

# ПУТЬ К СВЕТУ

ОСНОВНЫЕ ИСЛАМСКИЕ ЗНАНИЯ



*учебное пособие*

Мусульманское религиозное объединение в  
Республике Беларусь

# **ПУТЬ К СВЕТУ**

**Основные исламские знания**

Минск  
2023

## Оглавление

ПРЕДИСЛОВИЕ .....	7
ВЕРОУЧЕНИЕ .....	8
Что такое вера? .....	8
Что такое знание? .....	12
Во что верить? .....	14
1. Вера в Аллаха .....	17
2. Вера в ангелов .....	23
3. Вера в Писания .....	24
4. Вера в Посланников/Пророков .....	27
5. Вера в Судный День .....	29
6. Вера в предопределение .....	32
Некоторые частные вопросы вероубеждения .....	33
ПОКЛОНЕНИЕ .....	36
Мазхабы .....	36
Ахлю-сунна валь-джамаа .....	36
Мазхабы в практических вопросах .....	37
Столпы Ислама .....	38
<i>Аф'али-мукалляфин</i> (деяния, за которые возлагается ответственность) .....	39
Намаз .....	42
Шарты (условия) намаза .....	43
Порядок тахарата перед намазом .....	47
Гусль (большое омовение) .....	48
Порядок гусля .....	50
Таяммум .....	51
Масх по поверхности хуффа .....	53
Особые состояния у женщин .....	56
Тахарат от нечистот (наджаса) .....	59
Сатруль-аурат .....	61
Истикбалуль-Кибла .....	61
Соблюдение времени намаза (вакт) .....	61
Нийат .....	63
Азан и икамат .....	63
Рукны намаза .....	66
Такбир ифтитах .....	66
Кьям .....	67
Кыраат .....	67
Дуа, читаемые во время совершения намаза .....	71
Руку' .....	75
Саджда .....	75
Ка'да-ахира .....	76
Ваджибы намаза .....	76

Сунны намаза .....	77
Адабы намаза .....	79
Нежелательные действия (макрух) во время намаза .....	80
Обстоятельства, нарушающие намаз .....	83
Как совершают намаз .....	85
Утренний намаз (аль-фаджр), порядок выполнения .....	85
Полуденный намаз (аз-зухр) .....	89
Послеполуденный намаз (аль-'аср) .....	89
Вечерний намаз (аль-магриб) .....	90
Ночной намаз (аль-'иша) .....	90
Количество ракаатов в пяти намазах .....	94
Саджда-сахв .....	95
Тиляват саджда .....	96
Пятничный намаз (джума) .....	97
Совершение пятничного намаза .....	99
Праздничный намаз .....	100
Намазы када (пропущенные намазы) .....	101
Намаз больного .....	105
Некоторые намазы нафиль .....	106
Намаз Аввабин .....	106
Намаз духа .....	107
Намаз тахаджуд .....	107
Намаз тасбих .....	107
Джаназы (обряд похорон) .....	109
Кафан (саван) .....	110
Намаз джаназы .....	111
Могила и погребение .....	116
В могиле .....	117
Посещение могил .....	118
Вопросы, связанные с нахождением в пути (сафар) .....	119
Ватан (родина) .....	120
Пост .....	121
Виды поста по намерению .....	123
Обстоятельства, нарушающие пост и требующие его возмещения (када) .....	124
Обстоятельства, являющиеся макрух для поста .....	126
Ограничения для поста .....	128

Фидья.....	128
Садака аль-фитр .....	128
Намаз таравих.....	129
Закят.....	130
Размер закята .....	130
Кому предназначается закят.....	131
Ушр.....	132
Хадж.....	133
Условия, при которых хадж является фардом.....	133
Условия, необходимые для совершения хаджа .....	133
Условия (сыххат), при которых совершение хаджа является действительным.....	134
Курбан.....	134
Время принесения курбана в жертву.....	134
Порядок принесения курбана в жертву .....	135
Основные большие грехи.....	135
Тауба и истигфар.....	136
Отчаяние недопустимо .....	137
Условия принятия покаяния.....	137
ТАДЖВИД .....	140
§1. Введение .....	140
§2. Арабский алфавит и письмо.....	145
§3. Твердые, мягкие и средние согласные. ....	145
К твердым согласным относятся следующие буквы .....	146
§4. Краткие гласные и огласовки.....	146
§5. Графические формы букв арабского алфавита. ....	147
Обособленная форма .....	148
Начальная форма.....	149
Серединная форма .....	149
Конечная форма .....	149
§6. Буква ( ا ) (алиф).....	150
§7. Буква ( ر ) (ра).....	150
§8. Буква ( ز ) (за).....	151
§9. Буква ( م ) (мим).....	151
§10. Буква ( ت ) (та).....	152
§11. Буква ( ن ) (нун).....	153

§12. Буква ( ي ) (йа).....	153
§13. Буква ( ب ) (ба).....	154
§14. Буква ( ك ) (кяф).....	155
§15. Буква ( ل ) (лям).....	155
§16. Буква ( و ) (ўаў).....	156
§17. Буква ( ه ) (һа).....	157
§18. Буква ( ف ) (фа).....	158
§19. Буква ( ق ) (каф).....	158
§20. Буква ( ش ) (шин).....	159
§21. Буква ( س ) (син).....	160
§22. Буква ( ث ) (са).....	160
§23. Буква ( ص ) (сад).....	161
§24. Буква ( ط ) (ты).....	162
§25. Буква ( ج ) (джим).....	162
§26. Буква ( خ ) (ха).....	163
§27. Буква ( ح ) (ха).....	164
§28. Буква ( ع ) (‘айн).....	165
§29. Буква ( غ ) (гайн).....	165
§30. Буква ( د ) (даль).....	166
§31. Буква ( ض ) (дад).....	167
§32. Буква ( ذ ) (заль).....	167
§33. Буква ( ظ ) (за).....	168
§34. Долгие гласные.....	169
§35. Ташдид – усиление согласных.....	173
§36. Танвин.....	175
§37. Ташдид с танвином.....	176
§38. Алиф и хамза.....	177
§38. Та-марбута и та-мамдуда     ة, ة, ت = ت.....	179
§40. Скрытые огласовки.....	180
<b>Увеличенная (дамма) (-) всегда читается долго.....</b>	<b>181</b>
§41. Солнечные и лунные согласные.....	182
1. «Солнечные» буквы.....	182
2. «Лунные» буквы.....	183
§42. Васлирование хамзы (أَلْوَصَلْ).....	184
§43. Правила чтения нун-сакина и танвина.....	184
1. Ясное чтение – изһар.....	184
2. Переворачивание – икляб (أَقْلَابْ).....	185
3. Удвоение (ассимилирование) – идгам (إِدْغَامْ).....	186
4. Сокрытие – ихфа (إِحْفَاءْ).....	187
5. Разновидности идгама:.....	187

1) Мутамасиль (مُتَمَّائِلٌ)	187
2) Мутажанис (مُتَجَانِسٌ)	188
3) Мутакариб (مُتَقَارِبٌ)	188
§44. Мадда (الْمَدُّ)	188
§45. Вакф.	191
§46. Некоторые правила чтения Корана	192
Ударение в словах	192
Слово «Аллах» (ляфзату-Ллаһ)	193
Буква ра	193
Правило калькаля («кутбу джадд»)	194
Правила чтения соединения словосочетаний с танвином между словами	195
Сакта	195
Пауза	196
§47. Аяты саджда	196
Некоторые полезные дуа	197
ПРИЛОЖЕНИЕ	200
ИЛЛЮСТРАЦИИ К ВЫПОЛНЕНИЮ ТАХАРАТА	200
ИЛЛЮСТРАЦИИ К ВЫПОЛНЕНИЮ НАМАЗА	211

بِسْمِ اللَّهِ الرَّحْمَنِ الرَّحِيمِ

## ПРЕДИСЛОВИЕ

*Хвала Аллаху, Господу миров! Мир и благословение пророку Мухаммаду, его славному роду и сподвижникам!*

*Свидетельствую, что нет бога, достойного поклонения, кроме Аллаха, и также свидетельствую, что Мухаммад – Его раб и посланник!*

А затем:

Огромную роль в развитии самосознания и мировоззрения мусульманина играет получение достоверных знаний из первых рук. Из поколения в поколение знания о вероучении, религиозной практике и правилах чтения Корана передавались от учителя к ученику.

Во все века белорусские мусульмане уделяли большое внимание изучению своей религии, ее принципов и правил: учились основам вероучения, молитвенной практики и чтению Корана. И сегодня мы пытаемся помочь новому поколению мусульман, подготовив для вас учебник по основам Ислама для начинающих. В работе принимали имамы и преподаватели Минской Соборной мечети, имеющие глубокие знания и большой опыт преподавания исламских дисциплин. Раздел вероучения подготовил Максат хазрат Овезов, раздел фикха, исламского права, – Екатерина Парецкая, а раздел таджвида, науки о чтении Корана – Давуд хазрат Радкевич.

Пусть это пособие станет вашим спутником по миру исламских знаний. Просим Аллаха наделить всех нас полезными знаниями и облегчить их применение!



# ВЕРОУЧЕНИЕ

## Что такое вера?

Вероучением в исламе занимается наука, носящая разные названия: *‘Акы́да* (вероучение), *‘Ака́’ид* (вероучения), *‘Ильм ат-таухид ва ас-сыфа́т* (Наука единобожия и [Божественных] свойств) *‘Ильм аль-каля́м* (наука рационально доказанного, или схоластического, богословия).

Вера в исламе является основой всех остальных аспектов религии. Ученые ислама сказали: «Основы веры являются самостоятельной наукой, а все остальные религиозные науки, как-то: исламское право, толкование Корана, хадисы и прочее – являются ответвлениями того или иного столпа веры. Все эти дисциплины нуждаются в основах веры, в то время как основы веры в них не нуждаются».

Данная дисциплина рассматривает такие предметы как познание Бога: существует ли Он? Сотворена ли Вселенная, или она безначальна и бесконечна? Кто такие пророки и посланники? Что такое предопределение? И многие другие вопросы, связанные с представлениями о Боге, Его атрибутах и Его творениях. Иными словами, данная религиозная дисциплина выстраивает систему мировоззрения и убеждений. В связи с чем она занимает самое главное место в жизни мусульманина, т.к. эта дисциплина ведет верующего к Богу, дает познание Бога и строит полное представление о Нем в сознании человека. Именно на основе своих убеждений человек совершает свое поклонение. В таком случае, поклонение напрямую зависит от вероучения, и чем прочнее вера укоренена в сознании человека, тем искреннее его поклонение. Поклонение – это средство, а вероучение – это цель.

Что из себя представляет вера или убеждение согласно исламу? **Вера** – это убежденность в «[духовном] сердце»/разуме во всех обязательных положениях веры (о которых будет сказано ниже); это называется *тасдык* (подтверждение/согласие). И также к вере относится публичное заявление об этом перед мусульманами, что называется – *икра́р* (заявление). Оно выполняется в присутствии мусульман посредством произнесения слов *шаха́ды* (ар. свидетельство): **«Я свидетельствую, что нет бога, кроме Аллаха, и я свидетельствую, что Мухаммад – Его раб и посланник».**

Верой в абсолютном смысле слова является *тасдык*, и если человек уверовал в своем сознании, но по каким-то причинам не успел заявить перед мусульманами о своей вере в сердце, и даже если он умрет в этом состоянии, то перед Богом он будет мусульманином, заслуживающим Рай. Но перед обществом мусульман он будет считаться немусульманином, так как они не видели его говорящим слова *шаха́ды*. В таком случае, второе условие веры – *икра́р* является сугубо прикладным, общественным долгом верующего, позволяющего остальным мусульманам судить о нем как о мусульманине<sup>1</sup> и проводить с ним взаимоотношения как с мусульманином. Как например: есть мясо, забитое им, женить его на своих дочерях, хоронить его на мусульманском кладбище в соответствии с нормами ислама и прочее.

---

<sup>1</sup> Аналогичную функцию *икрара* может нести регулярное наблюдение человека молящимся в мечети, читающим Коран и т.д. Т.е. такие действия, которые явно указывают на наличие веры в сердце. Также косвенным указанием на веру человека является его происхождение из мусульманской семьи (или хотя бы один родитель у него был мусульманином). Но для устранения сомнений в этом вопросе наиболее простым путем будет словесное подтверждение своей убежденности в истинности ислама, т.е., произнесение шахады.

Как видно из приведенного правила *тасдык* и *икрар*, совершение обязательных религиозных действий, как, например, обязательная молитва – *намаз*, и др. или их несовершение не входит в понятие «вера». Следовательно, человек, который не совершает обязательные действия, предписанные в религиозной практике ислама или же совершает грехи, запрещенные в исламе, не является вероотступником. Но становится таковым, если считает такие грехи допустимыми или считает приказанное Богом необязательным (например, если считает пятикратный обязательный намаз необязательным, или считает алкоголь и свинину дозволенными).

**Вероотступник**, ар. *муртад* (отступивший [от веры]) – человек который после доведения до него всех логических доводов и аргументов ислама, принял их, согласился с ними, осуществил *тасдык* и *икрар* а затем, в силу внутренних либо умственных причин<sup>2</sup>, либо эмоциональной неприязни<sup>3</sup> отказался от того, с чем он согласился через *тасдык* и *икрар*.

**Неверующий**, ар. *кяфир* (скрывающий [истину]) – человек, которому доведена информация об исламе, доведены доводы, но он сознательно, в силу неприязни и прочих личных причин, отказывается от довода, «скрывая» доводы от своего разума пеленой неприязни. Именно так толкуется этимология данного термина. В таком случае, неверующим в полном смысле этого слова может быть назван человек, изучивший ислам и затем намеренно отказавшийся от него. Отличие неверующего от вероотступника состоит в том, что вероотступник некогда

---

<sup>2</sup> Когда человек не способен к логичному мышлению и не в состоянии свести предпосылку с выводом.

<sup>3</sup> Как например человек, увидевший логичность и здравость ислама не может принять его в силу своих националистических взглядов, диктующих ему ненависть к иному народу.

принял и согласился с исламом, а *кафир* изначально столкнувшись его не принял.

Существует также и иная категория людей – *мунафик*, ошибочно переводимая на русский язык как «лицемер». В русском языке это слово несет смысл сокрытия дурной натуры посредством примерки «лица»/облика добропорядочного человека. Однако в шариатском понимании данное слово следует понимать как «лжеверующий», который в сердце/разуме не принял ислам и по сути равен *кафиру*, но внешне, из-за неких материальных или иных выгод (известность, авторитетность и т.п.) прикидывается мусульманином.

*Ахл аль-фатра* – люди, которые не встретились с каким бы то ни было упоминанием об исламе, в априори ничего не представляющие о существовании такой религии<sup>4</sup>. В Судный день они будут рассматриваться в русле либо их верований, если они имели когда-то в прошлом Божественное происхождение, либо согласно здравости их мышления.

Так как **познание существования Бога является первой и прямой обязанностью человеческого разума**<sup>5</sup>, которое не обусловлено ничем, кроме отсутствия разума, как например, у умалишенных. А **вторым аспектом, возлагаемым на разум человека**, является благое (*хусн*) и дурное (*кубх*). Естество человека диктует ему, неприязнь к дурному (*кубх*) и одобрение и стремление к благому (*хусн*). Поэтому все, что здоровое естество человека, не испорченное дурным обществом, считает благим – то в основе своей соответствует тому, что Бог приказал. А что такое здоровое естество человека считает дурным, неприятным (*кубх*) – соответствует тому, что Бог запретил. В таком случае, то,

---

<sup>4</sup> Как например далекие племена, скрытые от цивилизации и не имеющие с ней контакта.

<sup>5</sup> *Ваджиб* с позиции шариата.

что запрещает Бог в Своем Божественном Писании, Сам Бог закладывает в изначальную природу (*фитру*) человека как дурное (*кубх*). И наоборот: все то, что Богом приказано в Его Писании, Самим же Богом вложено в природу человека как благое (*хусн*). В результате, человек, который никогда не встречался с цивилизацией, обязан познать разумом существование Бога, воздерживаться от запретного (*харам*)/дурного (*кубх*) и совершать предписанное (*фард*)/благое (*хусн*).

### Что такое знание?

**Знанием** в науке вероучения считается **три источника**. **Первым** из них являются **информация от органов чувств** (зрение, слух, осязание, обоняние, вкус). Каждый из этих органов был сформирован для постижения информации, несомой этими формами бытия <sup>6</sup>. Условием для принятия информации, получаемой через эти органы является здоровье этих органов, как, например, отсутствие дальтонизма.

**Вторым источником знания** является **правдивая информация**, как например информация, несомая таким большим количеством людей, умысленный сговор которых в целях лжи не представляется возможным, **именуемая мутавафир**. Как например весть о существовании Китая. Теоретически невозможно, чтобы сто искренних, правдивых людей, принципиально остерегающихся от лжи, сговорились лгать о чем-либо. Принцип отстаивания правды вынудит часть из них противоречить лжи и обличать лжецов, если таковые среди них появятся. Условием для принятия такой информации

---

<sup>6</sup> Как цвет определенного предмета, он постигается зрением. Фактура этого предмета – постигается осязанием и т.д.

является, чтобы эта информация не была абсурдна с позиции разума (как заявление, что белое – это черное и т.п.).

Также, к этому виду относится **информация от пророка, подкрепленная чудом** (действием, противоречащим естественному ходу вещей), как, например, хождение по воде, невозможное в обычных условиях. Но как только один из правдивых и здравых способов познания из пяти чувств засвидетельствовал действительность события обратного естественному ходу вещей, то принять эту информацию является обязательным для разума. Непринятие этого является отрицанием объективной реальности и равно противоречию естественному ходу вещей, как отрицание солнечного свечения, наблюдаемого смотрящим на это свечение.

**Третий вид знания – разум.** Он функционирует по принципам логики – от неизвестного к известному, посредством построения предпосылки, базирующейся на известном явлении и выведением из нее, по принципу аналогии с известным явлением, вывода, и прочие варианты мышления. Такая информация делится на *два подвида: очевидное* (ар. *дарури*) – как информация, поступающая в разум через контакт с окружающим миром <sup>7</sup>. С того момента как разум наполняется такой информацией он становится «*мумаййиз*» различающим добро от зла и, следовательно, несущим ответственность за их совершение.

**Второй подвид знания – приобретаемое** (ар. *иктисаби*), которое появляется только в результате волевого усилия в процессе абстрактного мышления. Такое знание не возникает в разуме само по себе, а является результатом преднамеренного логического поиска ответа на вопрос о неизвестном.

---

<sup>7</sup> Как например знание о том, что огонь обжигает, вода течет и прочее. Это априори известное знание.

Следовательно, именно за такое знание полагается награда и наказание, так как оно приобретает человеком по его выбору и решению. Знание о существовании Бога относится к этому виду знания. Соответственно, преднамеренное<sup>8</sup> нарушение здравого хода логического мышления в процессе мыслительного поиска Бога влечет вечное наказание.

**Суждения разума можно поделить на три категории:**

**Обязательное/очевидное** (*ваджиб*) как, например, обязательность наступления следствия после причины.

**Возможное** (*джауз*) – как, например, хождение некоего человека в мечеть или его сидение вместо этого хождения, или его моление вместо этого хождения и т. д. То есть, все эти его действия могут быть, а могут и не быть.

**Невозможное** (*мустахиль*) – как, например, объединение противоположностей, или заявление, что белый цвет является черным и прочее.

Все, что выходит за рамки, указанные в этих трех источниках знания<sup>9</sup>, не является знанием с позиции вероучения, но именуется «*предположением*».

### **Во что верить?**

Правдивая весть, принесенная пророком Мухаммадом, мир ему и благословение Аллаха, в сопровождении чуда<sup>10</sup> и переданная путем *мутаватир*<sup>11</sup> содержит деление веры на шесть

---

<sup>8</sup> Когда человеку не нравится, что ислам это – чуждая культура, и он в своих внутренних суждениях себя отталкивает от принятия правильного вывода и ищет для себя «комфортные» отговорки от принятия истины.

<sup>9</sup> Органы чувств, правдивая весть и разум.

<sup>10</sup> Появлением ангела Джibriля, мир ему.

<sup>11</sup> Это событие рассказано как минимум от семидесяти сподвижников, бывших воочию свидетелями этого события.

положений. Хадис пророка, мир ему и благословение Аллаха, известный как хадис Джибриля, мир ему, перечисляет их:

Сообщается, что Умар<sup>12</sup>, да будет доволен им Аллах, рассказал: «[Однажды], когда мы находились в обществе посланника Аллаха мир ему и благословение Аллаха, к нам неожиданно подошёл какой-то человек в ослепительно белых одеждах с иссиня-чёрными волосами, по виду которого нельзя было сказать, что он находится в пути, и которого никто из нас не знал. Он сел напротив Пророка мир ему и благословение Аллаха так, что колени их соприкоснулись, положил руки себе на колени и сказал: “О Мухаммад, поведай мне об Исламе”. Посланник Аллаха мир ему и благословение Аллаха сказал: “[Суть] Ислама заключается в том, чтобы ты засвидетельствовал, что нет бога, кроме Аллаха, и что Мухаммад – посланник Аллаха, чтобы ты совершал молитвы, отдавал закят, соблюдал пост во время Рамадана и совершил хадж к Дому (Каабе), если сумеешь сделать это”. [Этот человек] сказал: “Ты сказал правду”, – а мы подивились тому, что он задаёт Пророку мир ему и благословение Аллаха вопросы и подтверждает правдивость его слов. [Потом] он сказал: «А теперь поведай мне о вере». [Посланник Аллаха мир ему и благословение Аллаха] сказал: “[Суть веры заключается в том,] чтобы уверовать в Аллаха, в Его ангелов, в Его Писания, в Его посланников и в Последний день, а [также в том, чтобы] уверовать в предопределённость как хорошего, так и дурного”. [И этот человек снова] сказал: “Ты сказал правду”. [Потом] он сказал: “Поведай мне о чистосердечии”. [Посланник Аллаха мир ему и

---

<sup>12</sup> Ибн аль-Хаттаб



благословение Аллаха] сказал: “[Суть чистосердечия в том,] чтобы поклоняться Аллаху так, будто видишь Его, а если не видишь, то [поклоняться, помня о том, что] Он, поистине, видит тебя”. [Потом] он сказал: “[А теперь] поведай мне об этом Часе”. Посланник Аллаха мир ему и благословение Аллаха сказал: “Тот, кого спрашивают о нём, знает не больше задающего вопрос”. Он сказал: “Тогда поведай мне о его признаках”. Посланник Аллаха мир ему и благословение Аллаха сказал: “[Признаком приближения этого Часа станет то, что] рабыня породит свою госпожу, и ты увидишь, как босые, нагие и неимущие пастухи овец будут стараться превзойти друг друга в высоте своих жилищ”. А потом [этот человек] ушёл, когда же прошло некоторое время, Посланник Аллаха мир ему и благословение Аллаха спросил: “О Умар, известно ли тебе, кто задавал эти вопросы?” Я сказал: “Аллах и Посланник Его знают об этом лучше”. [Тогда] он сказал: “Поистине, это – Джibriль, явившийся к вам, чтобы научить вас вашей религии”<sup>13</sup>.

Как видно в данном сообщении, вера в исламе состоит из шести положений:

1. Вера в Аллаха
2. Вера в Ангелов
3. Вера в Писания
4. Вера в Посланников/Пророков
5. Вера в Судный День
6. Вера в предопределение.

---

<sup>13</sup> Сахих Муслим, №8

## 1. Вера в Аллаха

Бог по-арабски – *илях*, это слово может быть применено к Кришне, Зевсу, Осирису и прочим божествам, почитаемым разными народами. *Аллах* – личное имя Бога в Исламе. Таким словом не может именоваться Зевс, Осирис, Кришна и иные божества, так как это имя относится только к тому Богу, о Котором поведал пророк Мухаммад, мир ему и благословение Аллаха. Этимология слова *Аллах*: Аль<sup>14</sup> + Илях<sup>15</sup> = «Один Бог».

В отношении Аллаха обязательно (ар. *ваджиб*) разуму знать такие Его свойства (атрибуты) как:

**Сыфаты-нафсия** (личные, описывающие саму сущность):

1. *Аль-вуджуд* – «Существование». Существование Аллаха познается через сотворенный мир<sup>16</sup>. Начальность бытия Вселенной является доводом в сторону того, что некогда ее не было, следовательно до ее существования должен быть некто, кто может сменить состояние небытия Вселенной на ее бытие, иными словами, должен быть кто-то, кто проявляет волю, имея разум и жизнь. Сама Вселенная не может быть создателем себя, так как она не существовала до своего существования, следовательно не существовало и ее воздействия на свое небытие в сторону бытия.

---

<sup>14</sup> Артикль определенного состояния в арабском языке.

<sup>15</sup> Ар. – Бог.

<sup>16</sup> Как указано в хадисе: «Не размышляйте о Сущности Аллаха, но размышляйте о творениях Аллаха».

2. *Аль-бака'* – «Бесконечность»<sup>17</sup>. Бытие Аллаха не имеет временной протяженности, так как Он существовал до появления времени, следовательно Он не существует во времени, таким образом – Его бытие не имеет предела.

### **Сыфаты-сальбия** (отрицающие<sup>18</sup>):

1. *Аль-кыдам* – «Безначальность». Аллах существовал, и ничего не было, кроме Него. Все, что существует кроме Аллаха имеет начало, так как оно создано Им.

3. *Аль-вахдания* – «Единственность». Аллах – Один Бог, который не состоит из других богов, лиц, личностей, проявлений, сил и др. И также наряду с Ним нет иного божества. Существует правило – «Аллах не поддается пересчету»<sup>19</sup>, согласно которому, многобожием будет являться любое пересчитывание в божестве.

4. *Аль-мухалфату ли-ль-хавадис* – «Противоположность возникшему». Существует правило в исламе: «Единобожие – это отделение возникшего от вечного»<sup>20</sup>. Согласно которому, постижение исламского единобожия возможно через осмысление всех законов бытия Вселенной и отрицанием их в отношении Бога. Поскольку до сотворения Вселенной не было

---

<sup>17</sup> Согласно аль-Матуриди, свойство – *Аль-бака* является свойством нафсия.

<sup>18</sup> Отрицают в отношении Аллаха определенные аспекты несовершенства.

<sup>19</sup> Абу Хафс ан-Насафи, «Акаид».

<sup>20</sup> Правило возводится к Джунайду аль-Багдади. См. «Рисаля аль-Кушайрия».

фундаментальных условия бытия творений как время, пространство и материя, то Аллах, существовавший до появления времени, пространства и материи существовал вне времени, пространства и материи. Согласно этому, Он, не существовавший во времени, не подвергается изменениям и после появления времени, следовательно Он не поддается пересчету как все возникшее, Он не имеет образа, формы, конечностей, частей, как все возникшее, Он не находится в пространстве как все возникшее.

5. *Аль-кыям*у би *нафсихи* – «Самостоятельное бытие». Аллах даровал Вселенной бытие, и Он продолжает ее видоизменять, создавая смену состояний, исчезновение и появление, и прочее. Все творения нуждаются в постоянном акте творения Аллаха для своего существования. А Он, поскольку не был создан никем, то и не нуждается ни в чем. Таким образом, все, кроме Аллаха опирается в своем существовании на процесс непрерывного творения Аллаха существования вещей.

### **Сыфаты-субутия (подтверждающие<sup>21</sup>)**

1. *Аль-хаят* – «Жизнь». Выше было сказано, что до возникновения Вселенной должен быть некто, кто имеет жизнь, следовательно, Аллах – Живой, и Его жизнь не подобна жизни всего, кроме Аллаха.

2. *Аль-‘ильм* – «Знание», поскольку Аллах не ограничен, то и свойства Его не ограничены в своей сути,

---

<sup>21</sup> То есть, подтверждающие аспект и отрицающие его противоположность.

следовательно, знание Аллаха не имеет границы, за которой будет невежество. В таком случае, Аллах знает все, что было и будет, а также знает все три категории знания: обязательное, возможное и невозможное.

3. *Ас-сам'* – «Слух», Аллах обладает слухом, который не ограничен, следовательно, Его слух не подобен слуху всего, кроме Аллаха, чтобы быть слухом посредством дрожания барабанной перепонки от сотрясения звуковых волн в слуховом проходе и прочее.

4. *Аль-басар* – «Видение». Аллах видит, но не так, как творения. Для того, чтобы видеть, Аллах не нуждается в органе зрения. Его видение не происходит через расстояние. Видение Аллаха вечно.

5. *Аль-ирада* – «Воля». Выше было сказано, что условием для появления Вселенной было наличие до ее появления Того, кто имеет волю, сменившую состояние Вселенной с небытия на бытие.

6. *Аль-кудра* – «Могущество». Аллах создает из ничего, в то время как творения творят из уже созданного Аллахом. Например, строитель обрабатывает дерево, камень и т. д. Могущество Аллаха не имеет предела и границ, следовательно Ему подвластно все допустимое (*джаиз*).

7. *Аль-калям* – «Речь». Аллах говорит, но не так, как говорят все, кроме Него. Его речь не имеет начала, конца, не состоит из звуков, букв, слов и не изменяется. Недопустимо приписывать Ему молчание.

8. *Ат-таквин* – «Осуществление». Все, кроме Аллаха возникло после творения Аллаха. Поскольку все свойства Аллаха безначальные, то их воздействие тоже безначально, но это приводит к идее безначальности Вселенной, как результата безначального воздействия Его свойств.

Именно свойство *таквин* является «вратами» вечных свойств, воздействие которых свойство *таквин* «пропускает» в нужный момент времени в сотворенный мир. Именно таким образом творения имеют небытие до своего начала.

Все четырнадцать перечисленных свойств (атрибутов) являются обязательными для знания мусульманином. Но это не значит, что у Аллаха только эти четырнадцать свойств и нет никаких других. Однако эти четырнадцать свойств и связанное с ними, что будет упомянуто далее, являются обязательным минимумом для знания разумом, незнание их будет грехом, и чем дольше человек не знает их, тем дольше длится его грех.

Также, обязательно знать о свойствах *маанавия* (производные смыслов), которые являются производными перечисленных свойств *субутия*, также именуемыми *маания* (смысловые). Они являются описанием бытия этих свойств у Аллаха. Таким образом нужно знать, что Аллах:

1. Аль-Хайй (Живой)
2. Аль-‘Алим (Знающий)
3. Ас-Сами’ (Слышащий)
4. Аль-Басыр (Видящий)
5. Аль-Мурид (Волеизъявляющий)
6. Аль-Кадир (Всемогущий)
7. Аль-Мутакаллим (Говорящий)
8. Аль-Мукаввин (Осуществляющий, Приводящий в бытие).

Также, в отношении свойств Аллаха нужно знать, что Его свойства существуют в Его Сущности, при этом не являясь самой Сущностью, но и не являясь чем-то отдельным, самостоятельно

существующим. Они в своем существовании опираются на существование Сущности, так, что если не было бы Сущности (т.е., Аллаха), то не было бы и этих свойств. Таким образом, множественность и исчисляемость свойств не ведет к признанию множественности вечного. Напротив, вечен один – Аллах.

Резюмируя: Сущность Аллаха существует сама по себе, как *субстанция*<sup>22</sup>, а свойства существуют благодаря существованию сущности Аллаха, как *акциденция*<sup>23</sup>. Также, Его свойства не сотворены, не изменяются и не исчезают.

Также обязательным в отношении Аллаха является отрицание противоположностей приведенным свойствам, следовательно, Аллах не является:

1. Несуществующим
2. Конечным/смертным
3. Возникшим
4. Множественным, имеющим второго, третьего бога, или состоящим из двух, трех, четырех лиц и т.д.
5. Подобным творениям, как например иметь образ человека, животного, или человека с головой животного и наоборот, и др.
6. Нуждающимся в своем существовании в чем-то, как например в месте пространства, в одежде, еде, сне, отдыхе и др.
7. Не является мертвым
8. Не является незнающим

---

<sup>22</sup> То, что существует само по себе. Но Сам Аллах не является ни субстанцией, ни акциденцией.

<sup>23</sup> То, что нуждается в другом для своего существования, как в поговорке: «нет дыма без огня».

9. Не является глухим
10. Не является слепым
11. Не является безвольным
12. Не является немощным
13. Не является немым
14. Не является неспособным осуществить.

## 2. Вера в ангелов

Ангелы – бесплотные и бесполое существа: заявление о женском поле ангелов выводит из ислама, а заявление о мужском поле ангелов делает человека заблудшим<sup>24</sup>. Ангелы созданы Аллахом из света, и они в своей природе монополярны: умеют совершать только приказанное Аллахом, и не способны послушаться приказа Аллаха, их выбор возвращается только в сфере приказов Аллаха. Поэтому в исламе нет понятия «падший ангел», «ангел-ослушник» и т.п.

Но существует иная категория бесплотных разумных существ – джинны (аналог понятия «духи»). Они созданы Аллахом из огня и имеют выбор между добром и злом. Но в отличие от человека их выбор не отягчен телесным фактором как боль и удовольствие, которые отягчают человеку выбор правильного. Именно *ибليس* – джинн, бывший самым знающим и поклоняющимся Аллаху среди сонма ангелов, совершил послушание прямого приказа Аллаха по причине самодовольства и гордости и стал таким образом неверующим, отрицающим приказ Аллаха. Именно он, в отместку, совращает людей, нашептывая и внушая дурное в сердца людей.

История ангелов *Харута* и *Марута*, упоминаемая в Коране (они были посланы обучать людей колдовству), не противоречит

---

<sup>24</sup> Ар. – мубтади'



принципу неспособности ангелов совершать грехи. Напротив, как это объясняют ученые, на самом деле они были посланы для праведности. Их миссия заключалась объяснить раннему обществу людей, чем является колдовство, ведь человечеству в будущем предстояло встречать различных пророков, и люди должны были уметь отличать чудо пророка от колдовства лжепророка.

Ангелы выполняют различные поручения и приказы Аллаха. Один из самых значимых ангелов – Джibriль, мир ему, в задачи которого входит передача текста откровения Аллаха пророку. У него есть другие имена – Святой Дух (Дух Святости) или Верный Дух.

### **3. Вера в Писания**

На протяжении истории Аллах, отправляя Своих посланников тем или иным общинам людей (народам), передавал через ангела Джibriля текст Своего Откровения, послания к людям. В нём Он разъяснял приказы и запрещения, а также разъяснял положения веры. Каждый посланник получал в виде слышимого им Откровения готовый словесный текст тех смыслов безначального свойства Аллаха – «Речь» (Аль-калям)<sup>25</sup>, которые через свойство «Осуществление» (Ат-таквин) оформлялись в слова и предложения языка, на котором говорил посланник и его общество. В таком случае нельзя считать, что пророк – это человек, который в своей душе имеет некое вдохновение, которое он сам, своим мыслительным процессом оформляет в слова текста.

---

<sup>25</sup> Которая, как помним из раздела «1. Вера в Аллаха» не состоит из слов, букв, звуков.

Поскольку неизвестно точное количество посланников, то и не известно точное количество Писаний, отправленных людям. Однако известны некоторые из них: Тора (ар. Таурат), Забур (Псалтырь), Евангелие (ар. Инджиль), Коран (ар. Кур'ан).

Исторически так сложилось, что общество людей, в зависимости от различных материальных, как бедность, ослабляющая образование или политических ситуаций, как например репрессии духовенства и т.д., а также многочисленных войн древности приводило к утрате религиозных книг. Совокупность исторических катастроф и войн, к сожалению, привела к тому, что оригиналы предыдущих Писаний не дошли до наших дней.

Научные исследования современности указывают на факт отсутствия сохранности изначальных прежних Писаний. Так, самые ранние фрагменты Ветхого Завета датированы вторым веком до нашей эры, в то время как пророк Муса (библ. Моисей) жил примерно за тысячу лет до их написания. Наука не знает ни одного письменного фрагмента Ветхого Завета в эту тысячу лет. В то время как текст Ветхого Завета был как минимум дважды в этот период уничтожен при вавилонском пленении, а также при нашествии египтян при фараоне Шешонке. Более того, расстановка огласовок в тексте завершилась только примерно в 1000 году нашей эры. Текст Ветхого Завета оставался неогласованным<sup>26</sup> на протяжении 2000 лет.

Аналогичная ситуация обстоит с Евангелием. Наука не имеет ни одного фрагмента на родном языке пророка Иса (библ. Иисус) на арамейском языке. Все, что имеет наука – анонимные переводы на греческий язык. Самый ранний полный кодекс Нового Завета – Codex Sinaiticus, датированный второй половиной четвертого века. Самый ранний фрагмент Евангелия

---

<sup>26</sup> То есть оставался с допустимостью разночечий.

– папирус P<sup>52</sup> содержащий фрагмент около 5 строк Евангелия от Иоанна, датированный методом радиоуглеродной датировки периодом второй половины второго века.

Противоположно дело обстоит с Кораном. Наука имеет много рукописей Корана, датированных методом радиоуглеродной датировки – C<sup>14</sup>, периодом начала первого века ислама. Известна рукопись из Бирмингема – Ms. Mingana 1572a. Датированная периодом жизни пророка Мухаммада <sup>27</sup>, и содержит около 8.3 % от текста Корана. Также, наиболее ранней и наиболее полной является рукопись М.1. датируемая по принципам палеографии периодом начала правления халифа Абдульмалика ибн Марвана, иными словами написана она через примерно 50-60 лет после смерти пророка Мухаммада, мир ему и благословение Аллаха. Исследование текста, проведенное автором этих строк, однозначно показало, что текст этой рукописи соответствует тому Корану, который издается сегодня. Экземпляры исследования и текстуального сопоставления доступны желающему в библиотеке Минской Соборной мечети.

Более того, Коран со времен пророка, мир ему и благословение Аллаха, передается заучиванием наизусть от учителя к ученику по непрерывной цепочке учителей, восходящей к самому пророку Мухаммаду, мир ему и благословение Аллаха. Это, в свою очередь, избавляет текст Корана от анонимности: можно поименно проследить через кого до нас дошел Коран.

В самом Коране Аллах указывает на то, что Аллах ниспослал Коран и Он его сохраняет от искажения до Судного Дня.

---

<sup>27</sup> На 95.4% достоверности написана между 568-645 г.н.э.

## 4. Вера в Посланников/Пророков

Как было упомянуто ранее, Аллах направлял к общинам и народам Своих посланников, которые доносили до людей принципы веры, повелений и запретов Аллаха. Точное количество посланников неизвестно, о некоторых из них Аллах поведал, а о некоторых не поведал.

Различают две категории тех, кого избрал Аллах для данной миссии:

Посланник (ар. *Расуль*) – тот, кого Аллах избрал для миссии и тот, кому Аллах даровал текст Послания людям.

Пророк (ар. *Набий*, «вестник») – тот, кого Аллах избрал для миссии, но не даровал текста Писания. Пророк придерживается законоположений предыдущего посланника<sup>28</sup>.

Таким образом, каждый посланник является пророком, но не каждый пророк является посланником. Понятие «пророк» широкое, а «посланник» более узкое.

Пророком может быть только свободный от рабства мужчина, так как данная миссия сопряжена с гонениями, убийством, войной, лишениями и тяготами. В случае женщины это было бы возложением непосильного на нее. Пророчество не

---

<sup>28</sup> В плане вероубеждения все пророки и посланники были едины, отличия же между ними могли быть в их Законе (Шариате), т.к., для разных времен Аллах мог дать различные законы, в зависимости от необходимости в этом, от уровня развития человечества и т.д. Следовательно, возможно, чтобы нечто разрешенное прежде стало ныне запретным (например, женитьба на родных сестрах была дозволена сыновьям Адама), а что-то запретное прежде ныне стало разрешенным (например, в прежних Шариатах было недопустимо брать себе и употреблять мясо жертвенных животных). Но во всех Шариатах были однозначно и неизменно запретными любые виды поклонения не Аллаху, идолопоклонство, убийства не по праву, невыполнение установленных молитв, несоблюдение обязательного поста, ложь, бесстыдство и т. п.

приобретается опытным путем через усердные молитвы, бдения, и прочие транс-состояния, как это соблазнительно думать современным лжепророкам. Пророческая миссия – это дар от Аллаха, Который по Своему совершенному знанию избирает самого достойного человека, обладающего следующими пятью обязательными свойствами:

1. Безгрешность (ар. *Аль-‘исма*). Если бы пророк совершал грех, то это указывало бы на то, что практика пророка позволяет совершение греха, следовательно, либо это ведет к тому, что Бог не знал, что его пророк будет грешить, либо это ведет к тому, что пророк вопреки запрету Бога позволяет грех людям. В таком случае, Бог Сам, избрав такого пророка, позволяет грех, который Сам же и запретил в Своем Писании, ниспосланному пророку. Это невозможно в отношении Бога.

2. Правдивость (ар. *Ас-сыдк*). Если пророк был бы лжецом, то это вело бы к тому, что Бог избрал лжеца для своей миссии, и в таком случае, либо Бог не знал, что его пророк будет лжецом, либо Бог Сам избрал лжеца, чтобы противоречить тому, что Сам же ниспосылает людям. Это невозможно в отношении Бога.

3. Доведение всей информации полностью (ар. *Ат-таблиг*). Если пророк был бы скрывающим истину, ниспосланную ему Богом, то это означало бы, что либо Бог не знал, что его пророк будет скрывать от его творений истину, либо же Он Сам избрал того, что искажает ниспосланную Им истину. А ведь истина без ее части – ложь. Это невозможно в отношении Бога.

4. Надежность (ар. *Аль-амана*). Если пророк был бы предателем, то это означало бы то, что Бог не знал, что его пророк будет предателем, либо Сам Бог избрал предателя,

чтобы он обманывал и предавал людей. Это невозможно в отношении Бога.

5. Проницательность (ар. *Аль-фатана*). Если пророк был бы тупым, то это означало бы, что он не способен понять то, что ему ниспосылается, в таком случае он, не поняв откровение либо искажил бы его, либо скрыл непонятое. Это все ведет к тому, что Бог не знал, что его пророк тупой, либо, что Он Сам избрал тупого, чтобы испортить Свое же откровение. Это все невозможно в отношении Бога.

Следовательно, пророкам не могут быть присущи качества:

1. Грех
2. Ложь
3. Соккрытие истины
4. Предательство
5. Тупость (глупость)

Допустимы для пророков все нейтральные человеческие деяния, как питание, женитьба, радость, печаль и прочее.

## **5. Вера в Судный День**

Вера в Судный День относится к категории сокрытого, так как события данного порядка не относятся к постоянным законам существования Вселенной. Поэтому судя по существующим в природе закономерностям сложно прийти к умозаключению о его наступлении. Источником веры о Судном Дне являются сообщения Аллаха в Коране и изречения пророка Мухаммада, мир ему и благословение Аллаха, дошедшие предельно достоверным путем (*мутаватир*).

Судный День означает, что всё возникшее исчезнет, а затем Аллах заново создаст мир и воскресит людей в телесном виде в равном среднем возрасте.

Существует ряд основных событий и мест, связанных с Судным Днем:

1. Телесное воскрешение. Так как человек – это единство духа и плоти, и его бытие как человека может быть только в виде единства духа и плоти. В противном случае он был бы джинном, но поскольку такие творения уже есть, то и нет никакой необходимости переделывать человека в джинна.

2. Вручение книг деяний. Каждому человеку будет дана книга его деяний, где будет указано абсолютно всё, что он делал в этой жизни, и великое, и малое.

3. Взвешивание деяний. Если бы перед человеком не было бы взвешивания его деяний, которое наглядно покажет соотношение его добра и зла, то человек мог бы заявить о том, что его осудили несправедливо, т.к., человеку свойственно забывать о своих грехах и преувеличивать свои благодеяния.

4. Допрос человека. Человеку будут заданы вопросы о его грехах и причинах их совершения.

5. Мост Сырат. По нему должен будет пройти каждый и в зависимости от праведности или грешности он либо с легкостью преодолеет его и пройдет по нему в Рай, либо сорвется вниз, в Ад.

6. Водоем пророка, мир ему. Это первое место, где соберутся верующие мусульмане после успешного прохождения всех предыдущих испытаний.

7. Рай. Место бесконечного блаженства в нем всех верующих.

8. Ад. Место наказания, где бесконечно будут находиться неверующие. Или временно будут находиться грешные верующие, грехи которых Аллах не простил<sup>29</sup>, и они в огне Ада будут искупать их, до тех пор, пока не искупят своими мучениями, а после этого будут навечно введены в Рай. Причина, почему неверующие будут находиться в Аду вечно состоит в том, что любой грех имеет окончание: пьяный трезвеет, прелюбодей удовлетворяется, вор убегает и др., а вот неверие – это непрекращающийся грех. Если бы неверующий (*кафир*) мог в этой жизни жить вечно, то и не веровал бы вечно.

Ни Рай, ни Ад не исчезнут и не исчезнут их обитатели. Если бы Бог вывел всех неверующих из Ада, очистив его от его обитателей, то это означало бы бессмысленность создания Вселенной, бессмысленность веры, добра и зла.

Это означало бы, что Иблис и Адам, Мухаммад и Абу Лахаб, Иисус и Понтий Пилат окажутся вместе в Раю и будут вечно блаженствовать. Тогда зачем нужны были труды всех этих пророков, их противостояние злу, многочисленные молитвы, посты, мученическая смерть некоторых сподвижников и пророков и все эти старания, зачем нужна вообще вера? Данная порочная идея противоречит истине, равняя веру с неверием, а поскольку вера не является неверием, то и данная идея не соответствует истине.

---

<sup>29</sup> Аллах может как простить грешников, так и наказать их. Поэтому ни один грешник не вправе ни самоуспокаиваться, ни отчаиваться. Ему надлежит раскаиваться, просить прощения за свои грехи, надеясь при этом, что Аллах способен простить любой грех. – Прим.ред.



## 6. Вера в предопределение

Этот пункт веры относится к вере в Аллаха и Его свойства (атрибуты). Концепция предопределения означает, что Аллах, согласно Своему безграничному знанию, еще до сотворения Вселенной знал, что именно некий конкретный человек будет совершать согласно своему свободному выбору.

А поскольку во Вселенной нет иного творца, кроме Аллаха, Который создает движение тел и их покой, смену их состояний и течение их по времени, то только Аллах способен создать для человека его деяние, его перемещение из одной точки пространства в другую точку, его движение конечностей, его сердцебиение и дыхание и пр. Следовательно, человек имеет свободу выбора и избирает своим намерением совершить некое деяние, а Аллах в извечности, до сотворения всего, предопределил какое деяние человека по его свободному выбору Он создаст в материальном мире. И также Аллах еще до сотворения Вселенной решил и предопределил, что иное намерение человека Он не создаст по объективной причине. Как, например, если некто вознамерится согрешить, но Аллах не создаст эту возможность, так как Он принял мольбу этого человека, которую тот читал ранее, в которой он, например, просил Аллаха защитить его от такого греха. Аллах не вмешивается Своим выбором в решения человека, так как, вмешавшись, нарушился бы принцип свободы выбора, который влечет награду и наказание.

Таким образом, принцип предопределения выражен богословским правилом: «Деяния людей – творение Аллаха, а выбор – от людей»<sup>30</sup>.

---

<sup>30</sup> Абу Джафар ат-Тахави, «Акыда ат-Тахавия».

Ни одно из творений не может самостоятельно узнать ничего из знания Аллаха о будущем ходе вещей. Но если Аллах Сам сообщит ему, а поскольку сообщение вести от Аллаха и есть пророчество, то никто, кроме пророков, не может получить знание о будущем.

### **Некоторые частные вопросы вероубеждения**

Следует признавать последовательность халифов (религиозных и светских правителей) после пророка Мухаммада, мир ему, в следующем порядке:

1. Абу Бакр ас-Сиддык, да будет доволен им Аллах.
2. ‘Умар ибн аль-Хаттаб, да будет доволен им Аллах.
3. ‘Усман ибн Аффан, да будет доволен им Аллах.
4. ‘Али ибн Абу Талиб, да будет доволен им Аллах.

Все они – истинные наместники Пророка, мир ему и благословение Аллаха и получили свою власть по праву. Также недопустимо испытывать негатив к кому бы то ни было из сподвижников Пророка, мир ему и благословение Аллаха. Так как Аллах их всех в общем без исключения описал похвальными качествами в Коране, и сомнение в правильности этой Божественной похвалы ведет к противоречию тексту Корана, а противоречие тексту Корана выводит из Ислама.

Также, текст Корана однозначно указывает на наличие особых праведников Аллаха – *вали́* (мн. *авлия*), приближенных к Нему посредством их глубокого познания Аллаха, познания Его законов и их неуклонного соблюдения, множества добровольных благодеяний, оставления грехов и того, что ведет к ним. Аллах дарует некоторым из них особые чудеса, которые также

противоречат естественному ходу вещей. *Вали́* не может быть равен или выше степени пророка. Если *вали* заявит, что он стал пророком или стал равен какому-либо пророку, он станет вероотступником и потеряет все благое, что имел. В таком случае, наличие авлия не может быть противоположностью или аналогом пророков, мир им. Верить в те или иные чудеса можно, только если они переданы праведными, достойными доверия людьми.

Приведенная информация является базисом исламского мировоззрения и самосознания, на котором можно строить изучение других богословских книг.

Согласно системе просвещения Мусульманского Религиозного объединения в Республике Беларусь, в дисциплине «Исламское вероучение», после освоения данного курса, следующим этапом является чтение книги второй ступени – «Пророческая акыда, переданная саляфами», которая является переводом автора данных строк, классического и универсального трактата по исламскому богословию – «Аль-Акыда ат-Тахавия» (العقيدة الطحاوية), принадлежащего перу выдающегося ученого-богослова Абу Джафара ат-Тахави, пусть Аллах помилует его. Также данная книга издана в расширенном виде с комментариями на русском языке имама Максата Овезова. Акыда ат-Тахавия сопровождается видеоуроками имама Максата, доступными на сайте МРО в РБ или в аккаунте *minsk mosque* на портале YouTube.

Третьей ступенью книг по вероучению является книга на арабском языке с арабскими комментариями (*шарх*) имама Максата Овезова – «'Усуль ад-дин 'аля и'тикад аль-мухтадин» (أصول الدين على اعتقاد المهتدين), более известная как «Аль-'Ака'ид ан-Насафия» (العقائد النسافية) выдающегося ученого-богослова Абу Хафса ан-Насафи, пусть Аллах помилует его. Также данная книга

сопровождается аудио- и видеоуроками с переводом на русский язык.

Завершающей книгой в системе образования по дисциплине исламского вероучения, позволяющая иметь специализацию по вероучению, является книга на арабском языке – «Шарх аль-‘Ака’ид аль-Ханафия» (شرح العقائد الحنفية) являющаяся комментарием шейха Абдульгаффара ибн Хайруддина аль-Лахори на упомянутый трактат «Аль-‘Ака’ид ан-Насафия». Данная книга является углубленным трудом по исламскому вероучению, подходящая для специалистов, имеющих научно-богословскую базу.

*Автор: Максат Овезов*

# ПОКЛОНЕНИЕ

## Мазхабы

Мазхаб – это богословско-правовой кодекс, базирующийся на вопросах и решениях, которые вынесены великими муджтахидами на основе адилля-шар'ийа<sup>31</sup>.

Мазхаб включает в себя два раздела:

1. Акыда – вопросы веры;
2. Амаль – вопросы деяний.

Истинным является тот мазхаб, которого придерживаются *ахлю-Сунна валь-джамаа*. Именно этим мазхабом руководствуются в вопросах веры и деяний последователи Пророка Мухаммада, мир ему и благословение Аллаха, и его сахабов (асхабов).

## Ахлю-сунна валь-джамаа

При жизни Пророка Мухаммада (мир ему и благословение Аллаха) сахабы, столкнувшись с той или иной проблемой, обращались непосредственно к нему, и, получив исчерпывающий ответ, учились сами и обучали других. После смерти Пророка (мир ему) Ислам стал быстро распространяться, и мусульманами становились люди самых разных культур и цивилизаций. Стали появляться группы людей, которые, объясняя вероучение Ислама по-своему, вводили мусульман в заблуждение. Появилась необходимость в разъяснении правильных вероубеждений. Тогда ученые-муджтахиды <sup>32</sup> из

---

<sup>31</sup> Четыре источника, на которые опираются учёные при вынесении решений по вопросам религии и Шариата: Священный Коран, Сунна, иджма (единогласие ученых), кыяс фукаха (проведение правовых аналогий).

<sup>32</sup> Наиболее высококвалифицированные ученые, способные выносить решения непосредственно на основе анализа текстов Корана и Сунны.

числа табиинов <sup>33</sup> и табау-табиинов <sup>34</sup> , чтобы облегчить правильное понимание религии простыми верующими и защитить их от смуты (путаницы и сомнений), начали систематизировать основы вероубеждений и правовых норм, опираясь на наследие Пророка и его сподвижников. Последователи пути, указанного этими учёными, являются последователями Пророка и асхабов. Они и есть то единственное и истинное сообщество, которое называется мазхабом *ахлю-Сунна валь-джамаа* – приверженцы Сунны и согласия.

Имамами мазхаба *ахлю-Сунна валь-джамаа* в вопросах веры являются: имам Абу Мансур Матуриди и имам Абуль-Хасан Ашари.

Имам Абу Мансур Мухаммад Матуриди родился в 280 году Хиджры (в 894 году по григорианскому календарю) в Туркестане, в селении Матурид (или Матурит) близ Самарканда и умер в 333 (945) году.

Имам Абуль-Хасан Аш'ари родился в 260 году Хиджры (в 873 году по григорианскому календарю) в Басре, умер в Багдаде в 324 (936) году.

### **Мазхабы в практических вопросах**

К *ахлю-Сунна валь-джамаа* по вопросам деяний относятся четыре мазхаба:

1. Ханафитский мазхаб, основателем которого является Имам Азам (великий имам) Абу Ханифа. Его имя Нуман, а его отца звали Сабит. Имам Азам родился в 80 году Хиджры (в 699 году по григорианскому календарю) в Куфе, а умер в 150 (767) году в Багдаде.

---

<sup>33</sup> Табиины – первое поколения ученых после сподвижников (сахабов) и их ученики.

<sup>34</sup> Табау-табиины, или атабу-табиины – ученые второго поколения после сподвижников, ученики табиинов.

2. Шафиитский мазхаб, основателем которого является имам Мухаммад ибн аль-Идрис аш-Шафии. Он родился в 150 году Хиджры (в 767 году по григорианскому календарю) в Газе (Палестина), а умер в 204 (819) году в Египте.

3. Маликитский мазхаб, основателем которого является имам Малик ибн аль-Анас. Он родился в 93 году Хиджры (в 711 году по григорианскому календарю) в Лучезарной Медине и умер там же в 179 (795) году.

4. Ханбалитский мазхаб, основателем которого является имам Ахмад ибн аль-Ханбаль. Он родился в 164 году Хиджры (в 780 году по григорианскому календарю) в Багдаде и умер в 240 (855) году там же.

Решения в вопросах религиозной практики, содержащиеся в этих мазхабах, обоснованы текстами Корана и Сунны, а также положениями иджмы и кыяса.

При жизни Пророка (мир ему и благословение Аллаха) мусульмане изучали различные вопросы, обращаясь непосредственно к нему самому, а после его ухода из жизни – к великим из благородных сподвижников (сахабам).

Имамы мазхабов фикха изучали вопросы исламской религии у асхабов и составили из полученных сведений свои сборники решений. В случаях, когда ответа не было ни в аятах, ни в хадисах ни у сахабов, имамы излагали свои взгляды (делали иджтихад) по тем или иным вопросам, опираясь на свои знания и прилагая усилия. В результате этого и возникли мазхабы.

### **Столпы Ислама**

Ислам – это покорность Всевышнему Аллаху с признанием словами и подтверждением сердцем истинности того, что передано Им через нашего Пророка Мухаммада (мир ему и благословение Аллаха).

Ислам основывается на пяти столпах:

1. Формула исповедания веры (калима-шахада);
2. Пятикратный намаз;
3. Закят;
4. Пост в месяце Рамадан;
5. Хадж.

Человек, не признающий хотя бы один из столпов Ислама не считается мусульманином.

### ***Аф'али-мукалляфин* (деяния, за которые возлагается ответственность)**

Мукалляф – это разумный, достигший совершеннолетия (половозрелости) человек.

Ислам предусматривает соблюдение его последователями определённых предписаний и запретов. Они адресованы психически здоровым совершеннолетним мусульманам, т. е. мукалляфам. Мукалляф обязан выполнять повеления и запреты Всевышнего Аллаха.

Действия, за совершение или несвершение которых на мукалляфов возлагается ответственность, называются *аф'али-мукалляфин*. Есть восемь видов аф'али-мукалляфин:

**1. Фард.** Это обязанности, подтверждённые ясными шариатскими предписаниями. Тот, кто выполняет фард, получает вознаграждение; тот, кто без причины не выполняет фард, заслуживает наказания, если Аллах не простит его. Человек, отрицающий обязательность выполнения фарда отступает от веры. Фард делится на два вида:

**а) Фард-айн** – обязанности, которые должен выполнять каждый мусульманин-мукалляф лично. Например, совершение пятикратного намаза, соблюдение поста в месяц Рамадан.



**б) Фард-кифайя** – фарды, от которых, при условии выполнения их кем-либо из мусульман, остальные мусульмане освобождаются. Например, заупокойный намаз (джаназа намаз) или ответ на чье-либо приветствие (салам). Если никто из мусульман не выполнит эти фарды, то ответственность за это ляжет на всех мусульман, проживающих в данной местности.

**2. Ваджиб.** Это обязанности, подтвержденные предписаниями, но не настолько очевидными, как фарды. Например, совершение витр-намаза, праздничных намазов, жертвоприношение для имущих (курбан) и т.п. Выполняющий ваджиб будет вознагражден, а тот, кто не выполняет без уважительной причины, будет наказан, если только его не простит Аллах. Отличие от фарда состоит в том, что человек, отрицающий обязательность выполнения ваджиба, не отступает от веры.

**3. Сунна.** Так называются высказывания и поступки нашего Пророка (мир ему и благословение Аллаха), а также другие действия, которые он одобрял. Выполняющий сунну получит награду (*саваб*). Сознательное невыполнение сунны порицается, поскольку влечет за собой лишение заступничества (*шафаата*) Пророка в Судный День.

Сунна бывает двух видов:

**а) Сунна-муаккада.** Это действия, которые Пророк Мухаммад (мир ему и благословение Аллаха) выполнял постоянно и пропускал очень редко. Например, сунны перед фардом утреннего (аль-фаджр) и полуденного (аз-зухр) намаза.

**б) Сунна-гайри муаккада.** Это действия, которые Пророк (мир ему и благословение Аллаха) совершал время от времени

и/или побуждал их делать. Например, сунна перед фардом послеполуденного (аль-аср) или ночного (аль-иша) намаза.

**4. Мустахаб.** Некоторые поступки, которые любил совершать Пророк (мир ему и благословение Аллаха). Так же это то, выполнение чего одобряемо. Например, подача милостыни и соблюдение дополнительного поста. Выполняя мустахаб, получаешь вознаграждение, невыполнение же не порицается.

**5. Мубах (нейтральные действия).** К ним относятся нейтральные деяния, выполнение которых само по себе не является вознаграждаемым делом, а несовершение их не считается грехом. Например, приём пищи, сон, ходьба и т.д.

**6. Харам.** Это запреты, подтверждённые ясными предписаниями, например, приём алкогольных напитков или наркотиков, употребление мяса свиньи или же мяса животных, забитых не по Шариату, прелюбодеяние, убийство, воровство, азартные игры, проявление непокорности к родителям и т.д.

Тот, кто совершает харам, получит наказание, а избегающий харама из страха перед Аллахом получит *саваб* (награду). Тот, кто отрицает харам, (например, говорит, что Шариат не запрещает пить спиртные напитки) – становится неверующим.

**7. Муфсид.** Это то, что нарушает начатый человеком акт поклонения. Например, выделение крови или гноя у человека, находящегося в состоянии ритуальной чистоты, смех во время намаза, употребление пищи во время поста и т.п.

**8. Макрух.** Это нежелательные и неодобряемые поступки, которых следует избегать.

Макрух делится на два вида:

а) *макрух-тахриман* – это крайне порицаемый поступок, близкий к хараму. Например, перебивать чужой торг или пытаться свататься к девушке, помолвленной с другим мусульманином. Тот, кто воздержится от подобных действий, получит саваб. Совершающий макрух впадает в грех, но наказание за это меньше, чем за совершение запретного. Тот, кто отвергает нежелательность таких действий, не выходит из Ислама, в отличие от тех, кто отрицает категорию *харам*.

б) *макрух-танзихан* – это действие, о нежелательности которого сообщает Шариат, но за совершение его не будет наказания. Данный вид деяний уменьшает вознаграждение (саваб) за выполнение богоугодных дел. Например, расходовать слишком много воды при омовении или смотреть по сторонам во время намаза. Тот, кто избегает действий танзихан макрух получит саваб, кто их совершает, не будет наказан (не получит греха)<sup>35</sup>.

## Намаз

Намаз является вторым столпом Ислама. После произнесения формулы исповедания веры, основная и важнейшая обязанность верующего заключается в совершении намаза, что является признаком веры в Аллаха и служения Ему.

Намаз состоит из 12-ти фардов: 6 шартов, т.е. условий намаза и 6 рукнов – составных частей намаза.

### **Шарты намаза:**

1. Очищение от хадаса (очищение от духовной нечистоты).

---

<sup>35</sup> Следует как можно быстрее изучить все ключевые действия, относящиеся к фарду и хараму, чтобы не упустить ничего, за что может быть ответственность перед Аллахом, будь то обязательное (которое надлежит выполнять) или запретное (чтобы изъегать этого).

2. Очищение от наджаса (очищение от физической нечистоты).

3. Сатруль-аурат (прикрытие аурата).

4. Истикбалуль-Кибла (обращение в сторону Каабы).

5. Вакт (наступление времени намаза).

6. Нийат (намерение).

### **Рукны намаза:**

1. Такбир ифтитах (вступительный такбир).

2. Кьям (стояние).

3. Кыраат (чтение Корана).

4. Руку' (поясной поклон).

5. Саджда (земной поклон).

6. Ка'да-ахира (завершающее сидение)

### **Шарты (условия) намаза**

#### **Ритуальное очищение**

Первым шартом (условием) намаза является ритуальное очищение от хадаса. Хадас бывает двух видов:

а) Малый хадас: отсутствие у человека малого ритуального омовения – тахарата;

б) Большой хадас: отсутствие у человека большого омовения (гусль), осквернённость (состояние джунуб), т.е. осквернение после половой близости, выделение семени в результате половой близости или во время сна (поллюции); а также период послеродового очищения или менструального цикла у женщин.

И мужчины, и женщины, собирающиеся совершить намаз, обязаны выполнить малое омовение (вуду), а для того чтобы войти в состояние ритуальной чистоты после половой близости или поллюции, необходимо совершить полное омовение (гусль), то есть очистить всё тело. Это является обязательным условием. Также для женщин после окончания периода послеродового очищения и критических дней гусль является фардом.

### **Тахарат (вуду, абдест, малое омовение)**

Тахарат – это приведение тела в состояние ритуальной чистоты посредством омовения и масха – проведения мокрой рукой по определённым частям тела, по соответствующим правилам. Многие обряды поклонения Аллаху нельзя выполнять без ритуального омовения. Например, не допускается совершать намаз, таваф – обход вокруг Каабы (во время Хаджа и Умры), касаться руками Священного Корана и его аятов.

### **Фарды тахарата:**

1. Мыть лицо.
2. Мыть руки (включая локти).
3. Масх – провести мокрой рукой по одной четвёртой части головы.
4. Мыть ноги (включая щиколотки).

### **Сунны тахарата:**

1. Намерение.
2. Произнести: «А'узу...» и «Бисмиллях...».
3. Мыть кисти рук.
4. Использовать мисвак (палочки из веток дерева Арак).

5. Мыть каждую часть тела до того, как высохнет другая.
6. Троекратно полоскать полости рта и носа.
7. Протирать мокрыми пальцами уши.
8. Протирать при мытье рук между пальцами.
9. Мыть каждую часть тела три раза.
10. Протирать всю голову.
11. Мыть руки и ноги, начиная с кончиков пальцев.
12. Соблюдать последовательность при омовении.
13. Протирать заднюю часть шеи, но не переднюю.

При мытье каждой части тела желательно говорить: «Бисмилляхир-рахманир-рахим».

#### **Нежелательные действия (макрух) во время тахарата:**

1. Сморгаться правой рукой.
2. Мыть каждую подлежащую омовению часть тела более или менее трёх раз.
3. Брызгать воду на лицо (ударять водой о лицо).
4. Совершать омовение водой нагретой на солнце.
5. Расходовать меньшее или большее, чем необходимо, количество воды.
6. Разговаривать во время омовения.
7. Не соблюдать сунны тахарата.
8. Просить о помощи без необходимости.

9. Троекратное протирание головы новыми пригоршнями воды.

### **Обстоятельства, нарушающие тахарат:**

1. Выделение у человека мочи, экскрементов, крови, семени и т.п.

2. Кровотечение и выделение гноя или сукровицы.

3. Рвота полным ртом.

4. Невменяемость.

5. Состояние опьянения.

6. Обморок.

7. Испускание газов.

8. Сон лёжа на боку или сидя на одном бедре, откинув ноги в сторону, а также сидя по-турецки, когда сидалище не прижато плотно к месту сидения. Если человек засыпает сидя с плотно прижатым к месту сидалищем, то его ритуальное омовение не нарушается.

9. Громкий смех во время намаза (когда это слышат окружающие).

10. Кровотечение из дёсен, когда количество этой крови превышает или равняется количеству выплёвываемой слюны.

Бритьё, стрижка волос и ногтей не нарушает ритуальной чистоты, равно как выделение крови в количестве меньшем, чем количество выплёвываемой слюны.

## Порядок тахарата перед намазом

1. Если есть возможность, лучше сесть на возвышенное место, обратив лицо в сторону Киблы и произнести: «А'uzu билляхи минаш-шайтанир-раджим» (*«Ищу прибежища у Всевышнего Аллаха от зла низвергнутого сатаны»*) и «Бисмилляхир-рахманир-рахим» (*«Начинаю с именем Всевышнего Аллаха Милостивого ко всем в этом мире и Милостивого только к верующим в Судный День»*).

2. Три раза вымыть кисти рук до запястий. Протереть пальцами одной руки между пальцами другой. Если на пальцах есть кольца или перстни, то сдвигать их, чтобы под них попала вода (фото 1).

3. Сказав «Бисмиллях...», набрать воду и полоскать три раза рот (фото 2). Почистить зубы, используя мисвак, а если его нет, то большим и указательным пальцами, после этого прополоскать рот ещё два раза.

4. После произнесения «Бисмиллях...» воду втягивают в нос. Если человек не постится, то воду поднести к крыльям носа и втянуть в ноздри, затем высморкать нос левой рукой. Эта процедура повторяется ещё два раза (фото 3).

5. Выразив искреннее намерение на омовение и сказав «Бисмиллях...», следует, набрав воду в ладони, мыть лицо сверху вниз, от края волос до подбородка включительно, щёки – до ушей. Обтереть рукой под бровями. Эти действия повторяются ещё два раза. При умывании лицо следует протирать (фото 4).

6. Сказав «Бисмиллях...», мыть, потирая, правую руку до локтя. Затем повторить это ещё два раза. Таким же образом три раза моется левая рука (фото 5, 6).

7. Со словами «Бисмиллях...» провести мокрой рукой по голове (фото 7). После этого указательными пальцами обтереть уши с внутренней стороны и одновременно большими пальцами за ушами (фото 8).



8. Тыльной стороной трёх влажных пальцев рук, исключая большой и указательный, провести по шее сзади. Проведение мокрыми руками по всей голове является сунной. Это именуется полным масхом (обтиранием) головы. Полный масх: намочить руки, отвести большие и указательные пальцы, при этом остальные три пальца каждой руки плотно сомкнуть вместе и внутренней стороной положить на верхнюю часть лба, где начинаются волосы (сомкнутые пальцы одной руки касаются сомкнутых пальцев другой руки), затем провести этими сомкнутыми пальцами по голове до затылка, где кончаются волосы (большой и указательный пальцы при этом не участвуют, при обратном движении провести ладонями по боковым сторонам головы. После этого указательными пальцами обтереть уши изнутри, а большими пальцами сверху вниз потереть за ушами (фото 8). Затем тыльной стороной остальных трёх сомкнутых пальцев каждой руки провести сзади шеи (горло не обтирается) (фото 9).

9. Мытьё ног нужно начинать с правой ноги, произнося «Бисмиллях...». Промежутки между пальцами следует протирать мизинцем левой руки. Мытьё правой ноги начинается с мизинца, левой ноги – с большого пальца, и делается это снизу вверх (фото 10). Левую ногу моют подобным образом и начинают также с произнесения «Бисмиллях...» (фото 11). Обе ноги моют до щиколоток.

Рекомендуется стоя, обратившись лицом к кибле, сделать несколько глотков воды, оставшейся в сосуде после омовения, и прочитать шахаду (формулу исповедания веры) и один, два или три раза суру «аль-Кадр».

### **Гуслъ (большое омовение)**

Гуслъ – это обязательное полное ритуальное омовение всего тела, включая полоскание полости рта и носа, для очищения от

ритуальной нечистоты: последствий половой близости и извержения семени во время сна (поллюции), а также после месячного цикла у женщин и окончания послеродового состояния.

### **Фарды гуся (обязательные элементы большого омовения)**

При совершении полного омовения следует соблюдать три обязательных условия:

1. Полоскать полость рта;
2. Промывать водой нос;
3. Омыть всё тело.

### **Сунны гуся (желательные элементы большого омовения)**

В сунны полного омовения входят следующие моменты:

1. Намерение;
2. Произнести: «Бисмиллях...»;
3. Мыть, в первую очередь, половые органы;
4. Совершить тахарат, как обычный тахарат перед намазом;
4. Правильно следовать омовению: сначала льётся вода на голову, далее – на правое плечо, затем – на левое плечо. Всё это делается по три раза с одновременным обтиранием тела;
5. Прикрыть аураат при омовении.

Нежелательные действия такие же, как и у малого омовения.

## **Порядок гусля**

Согласно сунне, полное омовение совершается в следующем порядке:

1. Сделать намерение совершить гусль (большое омовение), после чего помыть руки, половые органы спереди и сзади, даже если они чистые.

2. Произнести «Бисмиллях...», после чего совершить малое омовение (тахарат), выполняемое перед намазом. Если у ног собирается вода, то ноги помыть в последнюю очередь.

3. Прополоскать рот и нос большим количеством воды, нежели при совершении обычного тахарата, потому что при таком полоскании выполняется и фард гусля по очищению рта и носа.

4. Троекратно облить и помыть голову. При этом волосы на голове, борода и усы должны промокнуть до корней. Женщине дозволено промывание не расплетённых волос (особенно если волосы длинные и пышные), если вода прошла к корням волос и стекла по волосам.

5. Троекратно облить правое плечо и обмыть стекающей водой правую сторону тела.

6. Троекратно облить левое плечо и обмыть левую сторону тела. Во время омовения всё тело протирать рукой для того, чтобы на теле не осталось ни одного места, на которое бы не попала вода, включая пупок и ушные проходы.

### **Зубные коронки и пломбы**

В том случае, если у человека проблемы с зубами, то он, естественно, может ставить коронки или пломбы. Однако

прибегать к этому без необходимости, только ради красоты, считается недопустимым.

Если у человека, совершающего гусль, зубы покрыты коронками или запломбированы, то при полоскании их гусль признаётся действительным. Если зубные протезы съёмные, то при полном омовении их следует снимать и полоскать рот без них – только в этом случае гусль будет действительным.

В данной ситуации мы сталкиваемся с такой же проблемой, которая возникает при полном омовении человека с забинтованной раной, когда считается достаточным поверхностное обтирание бинта или наложенного гипса. Нет необходимости развязывать повязку или снимать шину с раны для ритуального омовения. То же самое касается и случая с зубами.

## **Таяммум**

Таяммум – это протирание лица и рук, включая локти, ладонями, очищенными путём удара ладонями по почве или подобной основе (пыль, камни, песок), вместо совершения тахарата (малого омовения) или гусля (большого омовения) в соответствии с соответствующим намерением в условиях отсутствия воды или невозможности её использования.

### **Фарды таяммума:**

1. Намерение на очищение.
2. Два раза ударить ладонями по земле, после первого раза протереть лицо, после второго – руки до локтей и обратно.

### **Сунны таяммума:**

1. Произнести «Бисмиллях».
2. Соблюдение последовательности таяммума.

3. Совершение таяммума без длительных пауз.
4. Во время удара провести руками по песку, земле или пыли сначала вперёд, затем назад.
5. Во время удара о песок не держать пальцы сомкнутыми.
6. Стряхивать после удара остатки песка, земли или пыли, ударяя руки друг о друга.
7. Делать таяммум после наступления времени намаза.

### **Обстоятельства, нарушающие таяммум**

1. Всё, что нарушает омовение, нарушает и таяммум.
2. Обнаружение воды или наличие возможности использовать воду.
3. Устранение причины, по которой человек делал таяммум (например, заживление раны).

### **Условия и порядок выполнения таяммума**

Мусульманину разрешается совершать таяммум в следующих случаях:

- отсутствие воды (на расстоянии одной мили);
- невозможность воспользоваться водой из-за угрозы обострения болезни;
- при опасении простудиться (по причине холода, который может нанести реальный вред);
- опасность нападения со стороны врагов и возникновение других аналогичных серьёзных препятствий;

- если есть вероятность опоздать на праздничный или погребальный намазы из-за совершения омовения водой;

- если вода необходима для питья;

- при отсутствии емкости для воды (как, если стоишь перед колодезем и видна вода, но нет ведра или троса для её добычи).

Таяммум совершают следующим образом: сделать намерение для совершения таяммума. Произнести «А'узу...» и «Бисмиллях...», ударить руками по почве или по другой заменяющей её поверхности и потереть ладони об эту поверхность движением вперёд и назад. После этого руками обтереть лицо. Затем ударить руками по почве второй раз и снова поводить ладонями вперёд и назад и протереть ими руки от кистей до локтей и обратно – сначала правую, потом левую. Если вы носите кольца, при совершении таяммума необходимо снять или сдвинуть их на пальцах и протереть место под ними.

### **Масх по поверхности хуффа**

Как мужчинам, так и женщинам разрешается делать масх (проводить мокрыми руками) по кожаным носкам, именуемым «мест» или «хуфф»<sup>36</sup>.

Для этого необходимо соблюдать следующие условия:

1. Хуффы надевают, будучи ритуально чистыми (после омовения-тахарата);

2. Хуффы должны закрывать щиколотки полностью. Необходимо, чтобы они были прочными, способными выдерживать по меньшей мере 12 тысяч шагов;

---

<sup>36</sup>Хуфф – лёгкая, мягкая, кожаная обувь типа сапожек с коротким (чуть повыше щиколоток) голенищем. Поверх них могут надевать другую обувь. По поверхности хуффов разрешается делать влажное протирание.

3. Хуффы не должны быть дырявыми или рваными (если есть разорванные места, то они не должны превышать площади трёх мизинцев ноги)<sup>37</sup>;

4. Хуффы должны препятствовать попаданию воды на тело<sup>38</sup>, быть достаточно плотными и держаться на ногах без завязок и натяжки<sup>39</sup>;

5. В случае, если ступня, на которую надевается хуфф, ампутирована, необходимо, чтобы от неё сохранилась выступающая вперёд от щиколотки часть, хотя бы на ширину трёх наименьших пальцев руки. Если у кого-то одна ступня ампутирована и сохранилась только культя с щиколоткой, то этот человек не имеет права делать масх (протираание). Также нельзя одевать на одну ногу хуфф и протирать его, если вторая нога не пригодна для этого, так как масх совершается только на обе ноги.

Не разрешается совершать масх как на обычные носки, так как они не отвечают вышеуказанным требованиям, так и на обычную обувь и ботинки, так как они могут оказаться нечистыми.

### **Порядок выполнения масха хуффов**

Фард предусматривает проведение мокрой рукой по обуви (хуффам) от носка до щиколотки, затем вверх по голенищу на высоту трёх мизинцев. Согласно сунне, раздвинутыми мокрыми пальцами проводят по обуви от носков до конца голенища.

### **Обстоятельства, нарушающие масх (протираание) хуффов**

---

<sup>37</sup>Или чтобы не было дырок, которые в совокупности на размер оговоренной площади.

<sup>38</sup>Чтобы при протираании влажной рукой вода не просачивалась сквозь хуффы.

<sup>39</sup>Т.е. не так, чтобы совсем сдавливали ноги.

1. Соскакивание, снятие хуффов с большей части ступни или снятие полностью.

2. Увлажнение большей части одной ноги водой, просочившейся через хуфф.

3. Истечение срока действия протирания хуффов, если нет серьёзной боязни повредить ноги от холода.<sup>40</sup>

4. Если было потеряно вуду.<sup>41</sup>

Всё, что нарушает тахарат, делает недействительным и масх. Поэтому, если срок действия масха ещё продолжается, при новом тахарате масх повторяется, то есть по обуви (хуффам) при омовении снова положено провести мокрыми пальцами.

Если человек путник (мусафир), то время действия масха три дня и три ночи (трое суток), а если не путник, то один день и ночь (один сутки). Началом того, когда начинается отсчет масха, является потеря вуду, если хуффы до этого были уже одеты.

Если были надеты хуффы тем, кто не отправляется в путь, но потом через время выступил, перед тем как вышло время действительности масха хуффов, то время действия масха продлевается, как у путника. И наоборот, если путник завершил путь и его путь длился сутки или дольше, то он снимает хуффы, а если менее, то может оставить хуффы надетыми, пока не истекут день и ночь (сутки).

### **Масх по защищённой и незащищённой ране**

Человеку, у которого из-за вывиха, перелома или ранения какие-либо части тела забинтованы, заклеены пластырем или загипсованы, и при этом вымыть эти места не представляется возможным, разрешается делать масх по поверхности большей

---

<sup>40</sup>Если же есть опасность повредить ноги, то они протираются поверх хуффов.

<sup>41</sup>В данном случае хуффы не снимаются, а просто протираются водой



части бинта и т.п., а потом достаточно так же протереть открытую часть поверхности пораненной части тела, которая выступает между повязками. Более того, если и это может нанести вред его здоровью, то он освобождается даже и от масха. В отличие от масха по обуви, у масха по поверхности повязки, бинта, гипса и т.п. нет срока действия – масх можно совершать до полного заживления раны. При этом не имеет значения и то обстоятельство, был ли человек при наложении бинта и т.п. в состоянии ритуальной чистоты или нет. Если повязка развяжется или спадёт после того, как выполнен масх, или на существующую повязку будет наложена новая, то обновление масха не является обязательным.

### **Особые состояния у женщин**

Есть три состояния, свойственные только женщинам: менструация (хайд); послеродовое кровотечение (нифас); кровотечение по болезни (истихаза).

**Хайд.** Это циклические выделения крови из матки у женщин, достигших половой зрелости. Менструация начинается не ранее 9 лет и заканчивается у женщин самое позднее в 55 лет. Выделяющаяся при этом кровь называется менструальной, состояние – менструальным или периодом «месячных».

**Нифас.** Это выделение крови из матки после родов.

**Истихаза.** Кровь, которая выделялась менее трех дней или более десяти дней при менструации или превысила сорок дней после послеродового очищения, это кровотечение по причине болезни называется истихаза. Такая кровь не является препятствием как для выполнения обязательных религиозных предписаний – намаза, поста и других, так и для половой близости. Женщина, у которой выделяется кровь-истихаза, перед каждым намазом должна обновлять тахарат. Такое кровотечение приравнивается к крови, постоянно идущей из носа.

Менструация длится минимум трое, максимум – десять суток. Период чистоты между двумя менструациями называется «тухур». Он продолжается минимум пятнадцать суток, но определённого максимального срока у него нет.

Определённого минимального срока нет и у нифаса. В некоторых случаях у женщин после родов вообще не бывает кровотечения или, если и бывает, то быстро прекращается. Женщина после окончания нифаса должна сделать полное омовение (гусль), совершать намаз и исполнять другие обязательные религиозные обряды. Максимальный же срок нифаса – сорок дней после родов. У женщины, родившей двойню, дни нифаса отсчитываются с момента появления на свет первого из младенцев.

У отдельных женщин из-за их индивидуальных особенностей в обычные периоды их менструаций (независимо от длительности) в некоторые дни кровотечение прерывается, а затем возобновляется. Однако и дни перерыва кровотечения засчитываются в общий срок хайда (менструации). Например, если при минимальном периоде менструации в три дня второй день окажется без крови, то этот день всё равно войдёт в общий трёхдневный срок менструации.

Окончание менструации определяется по цвету выделений, т.е. они должны стать абсолютно светлыми. Выделяющаяся жидкость (менструальная кровь) при хайде может быть не только красного, но и землистого, мутного, зелёного, жёлтого или чёрного цвета.

У некоторых женщин цикл хайда непостоянен. Например, в один месяц менструация может продолжаться шесть, а в другой – пять дней. При прекращении хайда после пяти дней женщина обязана сделать гусль, приступить к совершению намазов или соблюдению поста, однако, на всякий случай, на шестой день она должна воздерживаться от близости с мужем.

У других женщин могут быть твёрдо установившиеся, стабильные сроки менструации, составляющие шесть, семь или девять дней.

Установившийся срок месячных иногда может меняться. Это зависит от изменений, которые претерпевает организм женщины. Например, у женщины каждый месяц хайд продолжается 4 дня. На следующий месяц продолжительность хайда составила 5 дней, и считается, что её хайд с 4 сменился на 5 дней.

### **Дела и действия, запрещённые во время хайда и нифаса**

**1. Совершать намаз.** Женщинам в состоянии хайда и нифаса запрещено совершать любого рода намаз. Пропущенные в таком состоянии намазы не переносятся для последующего исполнения (как долг – када). Также недопустимо совершать поклоны (саджа), выполняемые при слушании чтения Корана или в знак благодарности Аллаху. Однако при желании с наступлением времени намазов можно сделать тахарат и, сев на молитвенный коврик в обычном месте своего поклонения, перебирать чётки со словами «Астагфируллах, Субханаллах, Альхамдулиллях» (т.е., читать зикры и дуа).

**2. Соблюдать пост.** Во время хайда и нифаса нельзя соблюдать пост. Пост месяца Рамадан переносится на более поздний срок и обязателен к восполнению.

**3. Читать Священный Коран.** Можно читать только те аяты, которые вписываются в рамки зикра (совершение зикра), *санá* (восхваления Аллаха) или дуа (обращения к Аллаху с просьбой, благодарением и т.д.) и читаются в этих целях. Однако аяты, содержащие предписания и сообщения, нельзя читать даже как зикр, сана и дуа.

**4. Дотрагиваться до Корана (даже до какого-либо отдельного аята).**

Нельзя касаться аятов, где бы они ни были написаны – на бумаге, ткани или стене. Однако в случае необходимости разрешается дотрагиваться до Корана, если он находится в футляре или обложке, не пришитой или не приклеенной к нему. Так же можно дотронуться куском чистой материи. Является макрухом-тахриман дотрагиваться до Корана или аятам через одежду, если эта одежда одета на ней.

**5. Входить в мечеть.**

**6. Совершать таваф вокруг Каабы (обход Каабы).**

**7. Иметь половую близость с мужем.**

**8. Прикасаются (с вожделением) мужу к частям тела жены от пупка до надколенной чашечки включительно, если они не закрыты.** Спать с мужем в одной постели не запрещается. Пища и напитки, приготовленные женщиной в этот период, не считаются нечистыми или оскверненными. В их употреблении нет никакой нежелательности.

### **Тахарат от нечистот (наджаса)**

Вторым шартом (условием) намаза является очищение от наджаса места молитвы, тела и одежды. Нечистоты (наджаса) бывают двух видов:

**1. Большие нечистоты.** Сюда относятся: нечистоты, выделяющиеся у человека (моча, кал); мясо мертвечины; кровь, выходящая при её испускании; моча животных, мясо которых запрещено есть (например хищники: волк, лев), а так же кал и слюни собак или хищников; помёт домашних птиц – кур, гусей, уток; кровь, гной, семя; мази и вади – бесцветные выделения из полового органа во время возбуждения и после мочеиспускания; слизь; рвотные массы, когда они наполняют весь рот и больше; вино и другие напитки, отнесённые к хараму.

Препятствием для действительности намаза становится наджаса больше размера дирхама по площади, если она жидкая, и по весу, если она густая.

Речь идет о максимальном количестве большой наджасы, которая прощается в намазе. Ханафитские ученые определили это количество как **размер дирхама** – по площади для жидкой наджасы и по весу для густой.

Определение размера дирхама:

- для жидкости – это площадь поверхности воды, которая удерживается на раскрытой ладони, то есть окружность с диаметром где-то 2.75 см.

- для густой наджасы – это вес, примерно равный 3 граммам.

Разумеется, никто не предполагает, что мы будем измерять наджасу линейкой и взвешивать на весах. Эти цифры – примерный ориентир, чтобы мы знали, что наджасу, приближающуюся к этим значениям, обязательно смывать, тем самым проявляя предосторожность, особенно важную в вопросах поклонения.

Большая наджаса размером в дирхам и более одинаково не прощается (если есть возможность ее устранить), вне зависимости от того, жидкая она или густая.

Прощается (намаз допустим), если загрязнение большим наджасом не превысило указанных рамок. Так же прощается моча разбрызганная, если частицы ее по площади на размер ушка иголки.

**2. Малые нечистоты.** К ним относятся конская моча, экскременты (навоз) домашних и диких животных, мясо которых разрешено употреблять в пищу, помёт птиц, чьё мясо не употребляется в пищу.

Прощается, если загрязнение малой наджасой не превысило площади четверти одежды или тела.

## **Истинджа, истинка и истибра**

**Истинджа́** – это очищение органов выделения после справления нужды.

**Истинка́** – это очищение (вытирание) после справления нужды сначала каким-либо подходящим сухим предметом, затем водой, а после этого вытирание соответствующих мест досуха.

**Истибра́** – у мужчин полное очищение соответствующего органа после мочеиспускания. Для этого рекомендуется покашлять, немного потопать на месте и сделать наклоны в стороны.

## **Сатруль-аурат**

Третьим шартом (условием) намаза является прикрытие определённых частей тела (сатруль-аурат), открывать которые считается харамом (запрещённым). Для мужчин аурат – это часть тела от пупка до низа коленной чашечки. У женщин аурат всё тело, кроме кистей рук (до запястья), стоп и лица.

## **Истикбалуль-Кибла**

Четвёртым шартом намаза является истикбалуль-Кибла (обращение лицом по направлению к Каабе). Тем, кто находится в Мекке и видит Каабу, необходимо встать лицом прямо к Каабе, а тот, кто находится вдали от Мекки и не может видеть Каабу, должен обратиться как можно точнее в её направлении.

## **Соблюдение времени намаза (вакт)**

Пятый шарт намаза – это своевременное совершение каждого из пяти намазов. Намаз, совершённый до наступления установленного времени, недействителен. Расписание времени намазов для каждой местности устанавливается по календарю соответственно географическому положению.

## **Времена карахат (нежелательные для совершения намаза)**

Есть три периода времени, когда намаз не совершается:

1. В течение приблизительно 32 минут после восхода солнца, согласно имаму Абу-Юсуфу и имаму Мухаммаду, и приблизительно 48 минут – по мнению имама Абу Ханифы;

2. Ровно в полдень и в течение 15 – 20 минут перед полуденным намазом, пока солнце находится в зените;

3. В течение 45 минут перед вечерним намазом (магриб) непосредственно до захода солнца. Однако в это время можно совершать фард послеполуденного (аль-аср) намаза текущего дня.

В эти три периода нельзя совершать ни восполнение пропущенных (када́) намазы – будь то фард или ваджиб, ни джаназа-намаз (заупокойный), даже если умерший уже омыт и завернут в кафан. Нельзя делать и тилават-саджа (поклон при чтении определённых аятов Корана), даже если чтение этого аята было начато до наступления времени карахат, иначе их всё равно придётся переделать. В эти три периода не совершается и нафиль-намаз (дополнительный намаз, совершаемый помимо обязательных пяти). Но, если он будет совершён, то его повторение после окончания времени карахат не требуется. В периоды карахат допускается совершение зикра и чтение Корана. Совершение нафиль-намаза после наступления времени утреннего намаза (фаджр), за исключением сунны утреннего намаза, до восхода солнца и после послеполуденного намаза (аср) до захода солнца считается макрух (нежелательно).

## **Нийат**

Шестой шарт (условие) намаза – это нийат, намерение совершить ради Аллаха намаз и знать, какой намаз будет совершаться (утренний, предвечерний и т.д.). Нийат делается от всей души. Формальное намерение, выраженное без искренности, означает несоблюдение шестого условия намаза – нийата. Нийат должен идти из глубины сердца. При совершении намазов фард, праздничных намазов и витр-намаза, нийат должен быть сделан именно на этот намаз. Например, так: «Намерился совершить утренний намаз или джума (пятничный) намаз, витр-намаз, праздничный намаз». При совершении нафиль-намазов достаточно сделать нийат следующим образом: «Намерился совершить намаз», не конкретизируя названия намаза.

## **Азан и икамат**

**Азан** – призыв к намазу.

**Икамат** – объявление о выстаивании намаза.

Азан является сунной-муаккада для мужчин. Наступление времени каждого намаза оглашается азаном. В течение суток совершаются пять обязательных намазов и, следовательно, столько же раз произносится азан. Вот содержание азана:



اللَّهُ أَكْبَرُ اللَّهُ أَكْبَرُ  
اللَّهُ أَكْبَرُ اللَّهُ أَكْبَرُ  
أَشْهَدُ أَنْ لَا إِلَهَ إِلَّا اللَّهُ  
أَشْهَدُ أَنْ مُحَمَّدًا رَسُولُ اللَّهِ  
حَيَّ عَلَى الصَّلَاةِ  
حَيَّ عَلَى الْفَلَاحِ  
(الصَّلَاةُ خَيْرٌ مِنَ النَّوْمِ)  
اللَّهُ أَكْبَرُ اللَّهُ أَكْبَرُ  
لَا إِلَهَ إِلَّا اللَّهُ

Алла́ху а́кбар Алла́ху а́кбар  
Алла́ху а́кбар Алла́ху а́кбар  
А́шхаду алля́ иля́ха илля-Лля́х (2  
раза).

А́шхаду а́нна Муха́ммадар-  
расу́лю-Лля́х (2 раза).

Ха́ййа 'аля́-ссаля́х (2 раза).

Ха́ййа 'аля́ль-фаля́х (2 раза).

(Ас-саля́ту ха́йрум-минан-на́вм  
– произносится 2 раза в призыве к  
утренней молитве после слов  
«Ха́йа аля́ль-фаля́х»)

Аллаху Акбару Аллаху Акбар.

Ля́ иля́ха илля́-Лля́х.

*Смысл:*

*Аллах превыше всего, Аллах превыше всего,*

*Аллах превыше всего, Аллах превыше всего,*

*Я свидетельствую, что нет божества, кроме Аллаха.*

*Я свидетельствую, что нет божества, кроме Аллаха.*

*Я свидетельствую, что Мухаммад – посланник Аллаха.*

*Я свидетельствую, что Мухаммад – посланник Аллаха.*

*Идите на намаз! Идите на намаз!*

*Идите к успеху! Идите к успеху!*

*(Намаз лучше, чем сон. Намаз лучше, чем сон).*

*Аллах превыше всего, Аллах превыше всего!*

*Нет божества, кроме Аллаха!*

Следует заметить, что при призыве к утреннему намазу после слов: «Ха́ййа 'аля́ль-фаля́х» перед «Аллаху акбар» добавляются слова: «Ассаля́ту ха́йрум-минан-наў́м! Ассаля́ту ха́йрум-минан-наў́м!».

اللَّهُ أَكْبَرُ اللَّهُ أَكْبَرُ ، اللَّهُ أَكْبَرُ اللَّهُ أَكْبَرُ ،  
 أَشْهَدُ أَنْ لَا إِلَهَ إِلَّا اللَّهُ أَشْهَدُ أَنْ لَا إِلَهَ إِلَّا اللَّهُ  
 أَشْهَدُ أَنْ مُحَمَّدًا رَسُولُ اللَّهِ أَشْهَدُ أَنْ مُحَمَّدًا رَسُولُ اللَّهِ  
 حَيَّ عَلَى الصَّلَاةِ ، حَيَّ عَلَى الصَّلَاةِ  
 حَيَّ عَلَى الْفَلَاحِ ، حَيَّ عَلَى الْفَلَاحِ  
قَدْ قَامَتِ الصَّلَاةُ ، قَدْ قَامَتِ الصَّلَاةُ  
 اللَّهُ أَكْبَرُ اللَّهُ أَكْبَرُ ، لَا إِلَهَ إِلَّا اللَّهُ

Слова икамата совпадают со словами азана, но в икамате после слов «Хаййа 'аляль-фалях» перед «Аллаху акбар» произносятся слова «Кад кáматис-саляту, кад кáматис-салях» («Намаз начался, намаз начался»). Независимо от того, где вы находитесь – дома или вне его, рекомендуется провозглашать и азан, и икамат. Произносить азан до наступления времени намаза недопустимо. Согласно сунне, чтение азана не приурочено к определённом часу, а относится непосредственно к моменту совершения намаза. Поэтому произнесение азана желательно и при исполнении пропущенного намаза (када́). К оглашению азана не допускаются невежественные (неграмотные в Исламе) и распутные люди – это считается макрух (нежелательным). Произносить азан позволяется и несовершеннолетнему мальчику (муммайизу), который в состоянии отличить добро от зла, ошибочное от правильного. Женщинам произносить азан и икамат является макрухом.

Азан следует слушать с почтением, повторяя про себя слова прославления и свидетельства, а после его завершения читается следующее дуа (молитва):

اللَّهُمَّ رَبَّ هَذِهِ الدَّعْوَةِ النَّامَةِ وَالصَّلَاةِ الْقَائِمَةِ ،

آتِ مُحَمَّدًا الْوَسِيلَةَ وَالْفَضِيلَةَ ، وَأَبْعَثْهُ مَقَامًا مَحْمُودًا الَّذِي  
وَعَدْتَهُ ، وَارْزُقْنَا شَفَاعَتَهُ يَوْمَ الْقِيَامَةِ ، إِنَّكَ لَا تُخْلِفُ الْمِيعَادَ

Аллахумма рабба хаазихид-да'ватит-таммати вас-салятиль-кааимах. Аати Мухаммаданиль-васиильята валь фадыылях. Ваб'асху макаамам-махмуудани-лязии ва'аттах. Варзукнаа шафаа'атахуу йавмаль кыйаамах. Иннака ляя тухлифуль мии'аад.

Смысл: *«О Аллах, Владыка этого совершенного призыва и готовящегося намаза! Дай Мухаммаду «аль-Василя» (наивысшую ступень в Раю) и превосходство и воскреси его на «Макам-Махмуд» (достохвальном месте), которое Ты обещал ему. Нет сомнения, что Ты исполнишь Своё обещание».*

### **Рукны намаза**

Существует шесть составляющих намаза, именуемых рукнами:

1. Такбир ифтитах.
2. Кьям.
3. Кыраат.
4. Руку'.
5. Саджда.
6. Ка'да-ахира.

### **Такбир ифтитах**

Первый из рукнов намаза называется такбир ифтитах (вступительный такбир) – начало намаза словами «Аллаху акбар». При произнесении такбира первый слог нельзя растягивать (как А-а-аллаху). Если кто-то сделает так, это будет означать, что он не приступил к намазу, а если это допущено им

уже во время совершения (например, перед поклоном), то намаз нарушается.

### **Кыям**

Второй рукн намаза – кыям – это стояние. Кыям является непременным условием при совершении намазов фард и ваджиб. Здоровым людям, которые могут стоять на ногах, нельзя совершать намаз сидя. Намазы нафиль и мустахаб, если даже нет какой-либо уважительной причины, можно совершать сидя. Однако сунны утреннего намаза обязательно совершаются стоя. Предпочтительнее все намазы совершать стоя.

### **Кыраат**

Кыраат – это третий рукн намаза. Он заключается в чтении наизусть аятов Священного Корана вслух так, чтобы читающий слышал себя.

Аллах Всевышний говорит в Коране: «Читайте же из Корана то, что необременительно для вас» (аль-Муззаммиль 73/20). Приказ, содержащийся в данном аяте, указывает на обязательность кыраата. В одном из хадисов сообщается, что посланник Аллаха (мир ему и благословение Аллаха) говорил: *«Без кыраата (без чтения Корана) – нет намаза»* (Муслим, Саят, 42; Абу Давуд, Саят, 132). По мнению имама Абу Ханифы обязательным минимумом кыраата является прочтение одного аята, состоящего как минимум из шести букв. Тогда как, по мнению имама Мухаммада и имама Абу Юсуфа, минимальным размером кыраата является прочтение в каждом ракаате как минимум трех коротких аятов или одного длинного, равного трем коротким. Это мнение является наиболее сильным в ханафитском мазхабе.

**Некоторые суры и аяты, читаемые при совершении намаза**

СУРА «АЛЬ-ФАТИХА»

أَعُوذُ بِاللَّهِ مِنَ الشَّيْطَانِ الرَّجِيمِ

بِسْمِ اللَّهِ الرَّحْمَنِ الرَّحِيمِ ﴿ ١ ﴾ الْحَمْدُ لِلَّهِ رَبِّ الْعَالَمِينَ

﴿ ٢ ﴾ الرَّحْمَنِ الرَّحِيمِ ﴿ ٣ ﴾ مَلِكِ يَوْمِ الدِّينِ ﴿ ٤ ﴾

إِيَّاكَ نَعْبُدُ وَإِيَّاكَ نَسْتَعِينُ ﴿ ٥ ﴾ إِهْدِنَا الصِّرَاطَ الْمُسْتَقِيمَ ﴿ ٦ ﴾

صِرَاطَ الَّذِينَ أَنْعَمْتَ عَلَيْهِمْ

غَيْرِ الْمَغْضُوبِ عَلَيْهِمْ وَلَا الضَّالِّينَ ﴿ ٧ ﴾

А'уузу билляяхи минаш-шайтаанир-раджиим.

Бисмилляяхир-Рахмаанир-Рахиим.

Альхамдулилляяхи раббилъ 'аалямиин.

Ар-рахмааниррахиим. Маалики йавмиддиин.

Иййаакя на'буду ва иййаакя наста'иин. Ихдинас-сырааталь мустакыым.

Сыраата-ллязиина ан'амта 'аляйхим, гайриль магдууби 'аляйхим ва ляддааааллиин.

Смысл: «Во имя Аллаха, Милостивого, Милосердного. Хвала Аллаху – Господу миров, Милостивому, Милосердному, Властителю Дня Суда! Только Тебе мы поклоняемся и только к Тебе взываем о помощи! Веди нас прямым путём, путём тех, которых Ты облагодетельствовал, не тех, что [подпали под Твой] гнев, и не [путём] заблудших».

СУРА «АЛЬ-ИХЛЯС»

بِسْمِ اللَّهِ الرَّحْمَنِ الرَّحِيمِ

قُلْ هُوَ اللَّهُ أَحَدٌ ﴿ ١ ﴾ اللَّهُ الصَّمَدُ ﴿ ٢ ﴾

لَمْ يَلِدْ وَلَمْ يُولَدْ ﴿ ٣ ﴾ وَلَمْ يَكُنْ لَهُ كُفُوًا أَحَدٌ ﴿ ٤ ﴾

Бисмилляхир-Рахмаанир-Рахиим. Куль ху-ваЛлааху ахад. Аллаахус-Самад. Лям ялид ва лям йууляд. Ва лям йакулляхуу куфуван ахад.

Смысл: «Скажи: "Он – Аллах, единый, Аллах вечный. Он не родил и не был рожден, и нет никого, равного Ему"».

СУРА «АЛЬ-КАУСАР»

بِسْمِ اللَّهِ الرَّحْمَنِ الرَّحِيمِ

إِنَّا أَعْطَيْنَاكَ الْكَوْثَرَ ﴿ ١ ﴾ فَصَلِّ لِرَبِّكَ وَانْحَرْ ﴿ ٢ ﴾

إِنَّ شَانِئَكَ هُوَ الْأَبْتَرُ ﴿ ٣ ﴾

Бисмилляхир-Рахмаанир-Рахиим. Иннаа а'тайнаакьяль-кяусар. Фасалли лираббикя ванхар. Инна шаани-акя ху-валь-абтар.

Смысл: «Воистину даровали Мы тебе [Мухаммад] изобилие, великое благо (райскую реку Кяусар). Поэтому молись своему Господу и совершай жертвоприношение. Поистине, твой ненавистник сам окажется бездетным».

СУРА «АЛЬ-ФАЛЯК»

بِسْمِ اللَّهِ الرَّحْمَنِ الرَّحِيمِ

﴿ ١ ﴾ قُلْ أَعُوذُ بِرَبِّ الْفَلَقِ ﴿ ١ ﴾

﴿ ٢ ﴾ مِنْ شَرِّ مَا خَلَقَ ﴿ ٢ ﴾

﴿ ٣ ﴾ وَمِنْ شَرِّ غَاسِقٍ إِذَا وَقَبَ ﴿ ٣ ﴾

﴿ ٤ ﴾ وَمِنْ شَرِّ النَّفَّاثَاتِ فِي الْعُقَدِ ﴿ ٤ ﴾

﴿ ٥ ﴾ وَمِنْ شَرِّ حَاسِدٍ إِذَا حَسَدَ ﴿ ٥ ﴾

Бисмилляхир-Рахмаанир-Рахиим. Куль а'уuzu бираббиль-фаляк. Минн шарри маа халяк. Ва минн шарри гаасикын изаа вакаб. Ва минн шаррин-наффаасаати филь 'укад. Ва минн шарри хаасидин изаа хасад.

Смысл: «Скажи: "Ищу убежища у Господа рассвета (у Аллаха) от зла того, что Он сотворил: от зла ночного мрака, когда он застилает [мир], от зла дующих на узлы [колдуний] и от зла зависти завистника».

СУРА «АН-НАС»

بِسْمِ اللَّهِ الرَّحْمَنِ الرَّحِيمِ

﴿ ٢ ﴾ قُلْ أَعُوذُ بِرَبِّ النَّاسِ ﴿ ١ ﴾ مَلِكِ النَّاسِ ﴿ ٢ ﴾

﴿ ٣ ﴾ إِلَهِ النَّاسِ ﴿ ٣ ﴾ مِنْ شَرِّ الْوَسْوَاسِ الْخَنَّاسِ ﴿ ٤ ﴾

الَّذِي يُوسِّسُ فِي صُدُورِ النَّاسِ ﴿ ٥ ﴾

مِنَ الْجِنَّةِ وَالنَّاسِ ﴿ ٦ ﴾

Бисмилляхир-Рахмаанир-Рахиим. Куль а'уузу бираббин-наас. Маликин-наас. Иляяхин-наас. Минн шарриль васваасиль-хан-наас. Аллязии йувасвису фии судуурин-наас. Миналь-джиннати ван-наас.

Смысл: «Скажи: "Ищу убежища у Господа людей, царя людей, Бога людей, от зла искусителя, исчезающего [при упоминании имени Аллаха], подвергающего искушению сердца живых созданий, как джиннов, так и людей [представляющего]"».

**Дуа, читаемые во время совершения намаза**  
СУБХАНАКА (АС-САНА)

سُبْحَانَكَ اللَّهُمَّ وَبِحَمْدِكَ ، وَ تَبَارَكَ اسْمُكَ وَ تَعَالَى ،  
جَدُّكَ (وَجَلَّ ثَنَاؤُكَ) وَلَا إِلَهَ غَيْرُكَ

«Субхаанакял-лаахумма ва бихамдик, ва табааракясмук, ва та'ааля джаддук, (ва джалля санаааа-ук)<sup>42</sup>, ва ляя иляяха гайрук».

Смысл: «Аллах – превыше всего. Аллах, обращаюсь к Тебе, прося прощения и восхваляя Тебя. Имя Твоё благословенно. Твоё величие безмерно (Твоя слава безгранична), и нет никакого божества, кроме Тебя».

<sup>42</sup> Данный отрывок читается только в намазе джаназы



## АТ-ТАХИЙАТ (ТАШАХХУД)

التَّحِيَّاتُ لِلَّهِ وَالصَّلَوَاتُ وَالطَّيِّبَاتُ ❖  
السَّلَامُ عَلَيْكَ أَيُّهَا النَّبِيُّ وَرَحْمَةُ اللَّهِ وَبَرَكَاتُهُ ❖  
السَّلَامُ عَلَيْنَا وَعَلَى عِبَادِ اللَّهِ الصَّالِحِينَ ❖  
أَشْهَدُ أَنْ لَا إِلَهَ إِلَّا اللَّهُ ، وَأَشْهَدُ أَنَّ مُحَمَّدًا عَبْدُهُ وَرَسُولُهُ

«Аттахийаату ли-Ляяхи вас-салаваату ват-тайибаат. Ассаляяму ‘аляйка аййухан-набиййу ва рахматуллаахи ва баракиятух. Ассаляяму ‘аляйна ва ‘аляя ‘ибаадилляяхис-саалихиин. Ашхаду алляя иляяха илляЛлаах. Ва ашхаду анна Мухаммадан ‘абдухуу ва расуулюх».

Смысл: «Почести Аллаху, и молитвы, и добрые слова. Мир тебе, о Пророк! И милость Аллаха, и Его благодать. Мир нам и праведным рабам Аллаха. Я свидетельствую, что нет божества, кроме Аллаха, и свидетельствую, что Мухаммад – Его раб и Посланник».

## САЛАВАТ

اللَّهُمَّ صَلِّ عَلَى مُحَمَّدٍ وَعَلَى آلِ مُحَمَّدٍ كَمَا صَلَّيْتَ  
عَلَى إِبْرَاهِيمَ وَعَلَى آلِ إِبْرَاهِيمَ ، إِنَّكَ حَمِيدٌ مَجِيدٌ ❖  
اللَّهُمَّ بَارِكْ عَلَى مُحَمَّدٍ وَعَلَى آلِ مُحَمَّدٍ كَمَا بَارَكْتَ  
عَلَى إِبْرَاهِيمَ وَعَلَى آلِ إِبْرَاهِيمَ ، إِنَّكَ حَمِيدٌ مَجِيدٌ

«Аллаахумма салли ‘аляя Мухаммадив-ва ‘аляя аали Мухаммад. Кямаа салляйта ‘аляя Ибраахиима ва ‘аляя аали Ибраахим, Иннака хаииидум-маджиид.

Аллаахумма баарик ‘аляя Мухаммадив-ва ‘аляя аали Мухаммад. Кямаа бааракта ‘аляя Ибраахиима ва ‘аляя аали Ибраахим, Иннакя хаииидум-маджиид».

Смысл: *«О Аллах! Благослови Мухаммада и семью Мухаммада, так же, как благословил Ты Ибрахима и семью Ибрахима. Истинно, Ты достоин похвалы и славы. О Аллах! Ниспошли благодать на Мухаммада и семью Мухаммада, так же, как ниспослал благодать на Ибрахима и на семью Ибрахима! Истинно, Ты достоин похвалы и славы».*

#### ДУА, ЧИТАЕМЫЕ ПОСЛЕ САЛАВАТА

رَبَّنَا آتِنَا فِي الدُّنْيَا حَسَنَةً وَ فِي الآخِرَةِ حَسَنَةً وَقِنَا عَذَابَ النَّارِ

«Раббанаа аатина фид-дуньяа хасанатав-ва филь аахирати хасанатав-ва кынаа ‘азаабан-наар».

Смысл: *«О наш Господь! Дай нам благополучие в земной жизни и будущей вечной жизни и спаси нас от огня Ада».*

رَبَّنَا اغْفِرْ لِي وَلِوَالِدَيَّ وَلِلْمُؤْمِنِينَ يَوْمَ يَقُومُ الْحِسَابُ

«Раббанаг-фирлии ва ли-ваалидайя ва лиль-му'миниина йавма йакуумуль хисааб».

Смысл: *«О наш Господь! Прими наши покаяния и прости в день Отчета (в Судный День) меня, моих родителей и всех мусульман».*

ДУА, ЧИТАЕМОЕ ПОСЛЕ «РАББАНА АТИНА» ПЕРЕД САЛЯМОМ

اللَّهُمَّ إِنِّي أَعُوذُ بِكَ مِنْ عَذَابِ جَهَنَّمَ ، وَمِنْ عَذَابِ الْقَبْرِ  
، وَمِنْ فِتْنَةِ الْمَحْيَا وَالْمَمَاتِ ، وَمِنْ شَرِّ فِتْنَةِ الْمَسِيحِ  
الدَّجَالِ

«Аллаахумма иннии а'уузу бикя мин 'азааби джаханнам. Ва а'уузу бикя мин 'азаабиль- кабр. Ва а'уузубикя мин фитнатиль- махйаа валь-мамаат. Ва а'уузу бикя мин фитнатиль-масиихи-д- даджааль».

Смысл: «Мой Аллах, прибегаю к Твоей защите от мучений ада, от мучений в могиле, от искушения жизни и смерти и от зла искушения Даджаля (Антихриста)».

ДУА «КУНУТ»

اللَّهُمَّ إِنَّا نَسْتَعِينُكَ وَنَسْتَغْفِرُكَ وَنَسْتَهْدِيكَ  
وَنُؤْمِنُ بِكَوْنِنُوبِ إِلَيْكَ وَنَتَوَكَّلُ عَلَيْكَ وَنُثْنِي عَلَيْكَ  
الْخَيْرَ كُلَّهُ نَشْكُرُكَ ، وَلَا نَكْفُرُكَ وَنَحْلَعُ وَنَتْرُكُ مَنْ يَفْجُرُكَ  
اللَّهُمَّ إِيَّاكَ نَعْبُدُ وَ لَكَ نُصَلِّي وَ نَسْجُدُ وَإِلَيْكَ نَسْعَى

وَنَحْفِدُ

نَرْجُوا رَحْمَتَكَ وَنَخْشَى عَذَابَكَ إِنَّ عَذَابَكَ بِالْكَفَّارِ  
مُلْحِقٌ

«Аллаахумма иннаа наста'иинукя ва настагфирукя ва настахдиик. Ва ну'мину бикя ва натуубу иляййк. Ва натаваккалю 'аляйкя ва нусни 'аляйкаль-хайра кулляхуу нашкурука ва ляя накфурук. Ва нахля'у ва натруку май-йафджурук. Аллаахумма

ийаака на'буду ва ляка нусаллии ва насджуду ва иляйка нас'аа ва нахфид. Нарджуу рахматака ва нахшаа 'азабака инна 'азабака биль-куффаари мультхик».

*Смысл: «О Аллах, просим у Тебя помощи, наставления на путь истины и прощения наших грехов. Верим в Тебя, раскаиваемся перед Тобой, и только на Твою помощь полагаемся. За каждое добро мы воздаём хвалу Тебе и благодарим за блага, которые Ты даруешь. Никогда не впадаем в неверие (отрицая Тебя). Мы против тех, кто не признаёт Тебя, и отказываемся от них. Аллах мой, молимся только Тебе, совершаем намаз и поклоняемся лишь Тебе. Мы всеми силами стараемся проявлять покорность Тебе. Надеемся только на Твою милость и боимся Твоей кары. Ведь Твоя кара постигнет неверных».*

### **Руку'**

Руку' (поясной поклон) – это четвёртый рукн намаза. Руку' выполняется после кыраата (чтения Корана) в положении стоя. При поклоне мужчинам голову и спину следует держать прямо (на одной линии). В этот момент женщины кладут кисти рук чуть выше коленей (требование держать голову и спину на одном уровне на женщин не распространяется, а руки они кладут чуть выше колен не размыкая пальцев). Мужчины обхватывают колени разведёнными пальцами рук.

### **Саджда**

Пятый рукн намаза – это саджда (земной поклон). Саджда выполняется после руку' и последующего выпрямления после поясного поклона. Это земной поклон, при котором земли или пола касаются семь частей тела: лоб и нос (считаются одной частью, т.е., лицом), кончики пальцев обеих ног, колени и ладони. Ладони с сомкнутыми пальцами кладутся справа и слева на уровне лица в направлении киблы.

## Ка'да-ахира

Шестой руkn намаза именуется ка'да-ахира и означает последнее сидение в конце намаза. Ка'да-ахира длится столько, чтобы успеть прочитать молитву «Аттахийят». Во время ка'да мужчины садятся на обе ноги, но переносят центр тяжести на левую ногу, а пальцы правой направляют в сторону Киблы. Женщины садятся на бёдра, перенося обе стопы в правую сторону. Такое сидение именуется «таваррук». Руки при сидении лежат на коленях свободно в направлении киблы.

## Ваджибы намаза

1. Произносить именно слова «Аллаху акбар» в начале намаза.
2. Читать наизусть суру «аль-Фатиха».
3. Читать после суры «аль-Фатиха» одну короткую суру или равноценный суре по длине аят в первых двух ракаатах в фард-намазе и во всех ракаатах при витр-намазе или дополнительных намазах.
4. Выполнять два саджда (земных поклона) друг за другом.
5. Соблюдать та'диль-аркан, то есть чётко и спокойно исполнять элементы намаза с фиксацией каждой части тела в определённом для неё положении.
6. Читать молитву «Аттахийят» во время ка'да (во время первого и последнего сидения).
7. Салям при завершении намаза. По окончании намаза произнести «ас-салиям».
8. Чтение имамом Корана шёпотом на обеденном (зухр) и аср (предвечернем) намазе; в ракаатах, которые после первых двух ракаатов при магриб (вечернем) и иша (ночном) намазе (если же человек совершает фард намаз в одиночку, то может читать Коран во всех обязательных намазах шёпотом).

9. Чтение имамом Корана вслух при выполнении фарда утреннего (фаджр), а так же в первых двух ракаатах вечернего (магриб) и ночного (иша) намазов, а также при совершении пятничного, праздничного, таравих намазов, витр-намаза в месяце рамадан.

10. Молчание людей, следующих за имамом, при чтении им суры «Аль-Фатиха» и последующей суры.

11. Сидеть после двух первых ракаатов при совершении намазов, состоящих из трёх или четырёх ракаатов.

12. Читать суру «аль-Фатиха» до чтения дополнительной суры или аята.

13. Совершать сахв-саджда за пропущенный по забывчивости какой-либо ваджиб намаза.

14. Читать дуа «Кунут» во время намаза витр.

15. Во время саджда касаться пола одновременно лбом и носом.

16. Произнесение такбиров в праздничных намазах.

17. Переход на третий ракаат без промедления.

18. Определиться с тем, что будешь читать из Корана после аль-Фатихи в первых двух ракаатах.

### **Сунны намаза**

1. Произносить азан (мужчинам).

2. Поднимать руки при первом такбире (при произнесении «Аллаху акбар») у мужчин на уровень ушей, а у женщин – на уровень плеч.

3. Складывать руки сразу же после Такбира. Женщины кладут руки на грудь: правую руку – на левую. Мужчины кладут сложенные руки ниже пупка, обхватив запястье левой руки большим пальцем и мизинцем правой руки.

4. Читать «Субханака».

5. Читать «А'uzu...» и «Бисмиллях...».

6. Читать в каждом ракаате «Бисмиллях...» перед сурой «аль-Фатиха».

7. Произносить про себя «аминь» после суры «аль-Фатиха».

8. Произносить такбир во время поклона и возвращения из него при руку' и саджда.

9. Троекратно читать тасбих во время руку': «Субхана раббийаль-'азым».

10. Соблюдать правильное положение рук и корпуса во время руку'. При поясном поклоне мужчины обхватывают колени чуть разведенными пальцами, спину и голову держат на одном уровне в горизонтальном положении (требование держать голову и спину на одном уровне на женщин не распространяется, а руки они кладут чуть выше колен, не размыкая пальцев).

11. Произносить имаму вслух такбиры и при выпрямлении после руку' (поясного поклона) слова «Сами'аллаху лиман хамидах».

12. Произносить остальным молящимся при выходе из руку' слова «Раббана лякаль-хамд».

13. Произносить при совершении намаза самостоятельно обе указанные фразы.

14. Троекратно читать при саджда слова «Субхана раббийаль-а'ля».

15. Правильно класть пальцы при саджда: руки кладут на землю с сомкнутыми пальцами.

16. Правильно располагать живот и класть руки при саджда мужчинам: живот не прижимать к бёдрам, руками, кроме ладоней, не прикасаться земли.

17. Правильно располагать живот и класть руки при саджда женщинам: живот прижимать к бёдрам, а локти прижимать к туловищу.

18. Правильно класть руки при чтении «Атахийата» и сидении: руки положить на бёдра, пальцы свободны.

19. Правильно сидеть при чтении «Аттахийата» мужчинам – на стопе левой ноги, при этом правую стопу располагать вертикально.

20. Правильно сидеть при чтении «Аттахийата» женщинам – на левом бедре, перенеся обе стопы вправо.

21. Саям для выхода из намаза начинать с правой стороны.

22. Читать салават нашему Пророку (мир ему и благословение Аллаха) при последнем сидении.

23. Поднять палец во время произнесения «ашхаду алля иляха илляллах» и опустить во время слов «ва ашхаду анна Мухаммадан ‘абдуху ва расулюх» в ташаххуде (аттахийате).

### **Адабы намаза**

Адаб – это культура поведения, манеры, нормы приличия в Исламе. В намазе адаб – это этикет молитвы, ее украшение.

Адабы намаза:

1. Вставать всем молящимся на намаз при произнесении муэдзином слов икамата «Хаййя-'аля ль фалях».

2. Мужчинам касаться большими пальцами мочек ушей при произнесении вступительного такбира.

3. Направлять взгляд при кыяме к месту саджда.

4. Направлять взгляд при руку на кончики пальцев ног.

5. Читать тасбих при руку' и саджда по пять или семь раз.

6. Смотреть на колени во время сидения.

7. Направлять взгляд при саджда на крылья носа.

8. Направлять взгляд при саяме (в конце намаза) на плечи.

9. Прикрывать рот тыльной стороной правой руки при нестерпимой зевоте.

10. Совершать намаз в как можно более чистой одежде.

11. Отдавая саям в правую сторону, делать намерение (нийят) приветствовать единоверцев и ангелов, находящихся справа.



12. Отдавая салям в левую сторону, делать намерение (нийят) приветствовать единоверцев и ангелов, находящихся слева.

13. При совершении намаза самостоятельно, давая салям, делать намерение приветствовать ангелов, записывающих дела и поступки человека – Кираман-Кятибин и Хафаза (ангелов-хранителей).

14. Сдерживать, по возможности, кашель и зевоту.

### **Нежелательные действия (макрух) во время намаза**

1. Оглядываться без надобности по сторонам во время совершения намаза.

2. Отвлекаться на внешний вид и одежду (но при этом допустимо одёрнуть лёгким движением одежду, прилипшую к телу).

3. Беспричинно хрустеть (щёлкать) пальцами.

4. Убирать камни, находящиеся на месте саджда.

5. Подбочениваться (подпирать бока руками).

6. Чесать одно и то же место один или два раза (но если во время намаза течёт из носа, то лучше вытереть нос, чем пачкать место молитвы).

7. Не имея оснований, сидеть «по-турецки».

8. Совершать намаз, глядя в лицо другому человеку.

9. Совершать намаз, расположившись против горящих углей или огня.

10. Совершать намаз, когда перед молящимся, над его головой, справа и слева от него или позади него имеются изображения живых существ. Это не допускается и в том случае, если на его собственной одежде есть подобные изображения, доступные глазу.

11. Потягиваться.

12. Зевать.

13. Сидеть во время чтения «Аттахийят» на пятках, когда пальцы ног опираются на землю.

14. Сидеть на ягодицах, прижав согнутые ноги к груди или упираясь руками.

15. Совершать намаз в старой и плохой одежде при наличии новой и хорошей (хорошо молиться в привычной, повседневной одежде, но нет ничего предосудительного, если намаз совершается в домашней одежде, как то: пижама, халат и т.д.),

16. Совершать намаз мужчинам без головного убора (однако, если молящийся делает это неумышленно, тогда это не считается макрух).

17. Изменять направление пальцев рук и ног во время и вне саджда – они должны быть направлены в сторону Киблы.

18. Отказываться занимать при коллективной молитве свободное место в переднем ряду и оставлять это место пустым.

19. Совершать намаз, находясь напротив могилы.

20. Совершать намаз перед нечистотами, не прикрытыми завесой.

21. Совершать разные намазы мужчинам, стоя в одном ряду с женщинами, если даже они стоят на некотором расстоянии, но не отделены завесой.

22. Совершать намаз, сдерживая возникшую потребность пойти в туалет.

23. При возвращении из саджда отрывать от земли колени раньше рук.

24. Отрывать от земли одну ногу во время саджда.

25. Закрывать глаза.

26. Поднимать глаза к небу.

27. Стоять горделиво.

28. Незначительные движения.

29. При саджда, без причины опираться на руки раньше, чем на колени.

30. Вставать, опираясь без причины о землю или о стену.

31. Обтирать во время намаза землю со лба.

32. Нарушать очерёдность сур, читаемых дополнительно к суре «аль-Фатиха», пропускать одну суру, находящуюся между сурами, читаемыми в первом и последующих ракаатах. Например, если как дополнительная в первом ракаате читается 101-я сура, то во втором может читаться сура 102-я, но не 103-я, но можно читать 104-ю или любую последующую суру.

33. Читать в последующем ракаате суру или аят, которые предшествуют аяту, прочитанному в предыдущем ракаате. Например, в первом ракаате читать 10-ый аят, а во втором-5-й.

34. Читать при совершении намаза фард одну и ту же суру дважды в одном ракаате, а также в каждом из двух ракаатов.

35. Читать во втором ракаате намаза фард на три аята больше, чем было прочитано в первом ракаате.

36. Читать Коран вместе с имамом, если следуешь за имамом.

37. Во время саджда мужчинам без причины касаться земли чалмой, а не лбом.

38. Во время кыяма без причины прислоняться к стене.

39. Во время кыяма стоять, перенеся центр тяжести на правую или левую ногу.

40. Стоять без причины на одной ноге.

41. Считать на пальцах во время совершения намаза количество прочитанных аятов и произнесённых тасбихов.

42. Совершать намаз в одиночку во время совместного (коллективного) намаза.

43. Находиться имаму вне михраба.

44. Стоять имаму на месте, которое на локоть (50см) ниже джамаата (участников совместного намаза).

45. Стоять имаму на месте, которое на локоть (50см) выше джамаата (если с имамом рядом стоит какой-либо другой человек, этот запрет теряет силу).

46. Произносить вслух «Бисмиллях...» и «Аминь».

47. Заканчивать кыраат (чтение сур и аятов) при наклоне в руку'.

48. Несвоевременно произносить такбиры, зикр, а также читать суры и аяты в положении руку'. 49. Произносить тасбих руку' и саджда после подъёма головы.

50. Совершать намаз мужчинам с непокрытыми плечами или с засученными рукавами.

51. Совершать намаз, не обозначив условную границу перед собой (сутра), если есть вероятность прохождения живых созданий перед молящимися (сутрой может служить какой-либо предмет). 52. Принюхиваться к чему-либо.

53. Вздыхать, если даже вздох будет неслышным (а если будет слышным, намаз нарушается вовсе).

54. Мужчинам обматывать голову полотенцем или чем-либо другим, оставляя открытой макушку.

55. Совершать намаз с покрытым ртом и носом (повязкой или чем-то другим).

56. При совершении коллективного намаза, имаму второй группы повторно занимать место имама первой группы в михрабе.

### **Обстоятельства, нарушающие намаз**

1. Разговаривать и смеяться, даже негромко, когда смех слышен самому (если смех слышен другим, то нарушается не только намаз, но и тахарат – ритуальная чистота того, кто смеётся).

2. Стонать, издавая возгласы типа «ах», «эх», «уф» и т.д.

3. Плакать по мирским причинам или от боли (однако плач, вызванный страхом перед наказанием Аллаха, не портит намаз).

4. Откашливаться без особой надобности.

5. Принимать пищу, жевать жвачку.

6. Употребление в пищу того, что не было во рту, пусть даже немного (например, слизнуть с губ крупинку сахара, соли).

7. Употребление в пищу того, что между зубами, если оно равно по размеру горошине или более.

8. Пить.

9. Выдёргивать волосы трижды во время одного рукна.

10. Трижды за время одного рукна чесать какую-либо часть тела, нарушив должное положение рук.

11. Перемещаться за время одного ракаата на расстояние двух и более рядов.

12. Мужчинам расчёсывать волосы или бороду.

13. Совершать один и тот же намаз за одним имамом, стоя в одном ряду с женщиной, если вас не разделяет пустое пространство, где мог бы поместиться один человек.

14. Отворачивать без причины лицо и корпус тела от киблы.

15. Говорить об ошибках других при совершении намаза, кроме ошибок имама.

16. Читать Коран с ошибками, которые искажают смысл.

17. Намеренно приветствовать и отвечать на приветствие.

18. Иметь открытой одну четвёртую часть аурата (мест, подлежащих укрытию) в течение времени, за которое можно трижды произнести тасбих (при умышленном обнажении аурата намаз нарушается).

19. Ударять при саджда обеими ногами или трижды одной ногой о землю.

20. Одновременно отрывать от земли обе ноги при саджда.

21. Чтение того, что не заучено из Корана (как если читать с бумажки, с мусхафа и т.п.).

22. Посторонние для намаза действия (3 посторонних движения в одном рукне).

23. Нарушение тахарата.

24. Если сделавший таяммум увидит воду, также если иссякает время действия масха хуфффов.

## Как совершают намаз

Человек, готовящийся совершить намаз, должен убедиться, что на его одежде, теле, а также на месте, где будет совершаться намаз, нет нечистот, которые препятствуют намазу. Затем он совершает тахарат, встаёт в направлении киблы. Старается полностью отключиться от мирских забот, помня и внутренне чувствуя, что он предстал перед Аллахом. От всего сердца выражает намерение (нийат) совершить намаз. Например, если кто-то собирается совершить сунну утреннего намаза, он искренне делает своё намерение сердцем так: «Я намереваюсь ради Аллаха совершить сунну сегодняшнего утреннего намаза». Если совершается фард утреннего намаза: «Я намереваюсь ради Аллаха совершить фард сегодняшнего утреннего намаза». При нафиль-намазе: «Я намереваюсь ради Аллаха совершить нафиль-намаз».

### Утренний намаз (аль-фаджр), порядок выполнения

Утренний намаз состоит из четырёх ракаатов, два из которых – сунна и два – фард. Сначала совершается сунна, потом – фард.

1. После выражения намерения мужчина должен поднять обе руки с раздвинутыми пальцами, ладонями в сторону Киблы, до уровня ушей, касаясь большими пальцами мочек, и произнести такбир ифтитах (вступительный такбир) «Аллаху акбар» (фото 12). А женщины поднимают руки так, чтобы кончики пальцев оказались на уровне плеч (фото 13).

2. Затем мужчины кладут правую руку ладонью на левую руку, обхватив мизинцем и большим пальцем правой руки запястье левой руки, и опускают сложенные таким образом руки чуть ниже пупка (фото 14). Женщины складывают руки на груди, положив правую руку поверх левой (фото 15). Взгляд, как у мужчин, так и у женщин направлен на место их саджда.

3. После того как руки соответствующим образом сложены, читается дуа «Субханака». Затем произносится «Аузубилляхи минаш-шайтани-рраджим», «Бисмилляхир-рахманир-рахим» и читается сура «аль-Фатиха», в конце которой произносится «Аминь» про себя. После этого читается дополнительная сура или один аят, равный по длине небольшой суре.

4. Затем, опустив руки с такбиром «Аллаху акбар», наклоняются в руку'. Во время руку мужчины опираются ладонями о колени, обхватывая колени раздвинутыми пальцами. Голову и спину при этом держат на одном уровне, прямо (фото 16). Женщины наклоняются меньше, слегка сгибая колени; руки кладут чуть выше колен, не размыкая пальцев (фото 17). В положении руку' трижды произносится «Субхана раббийаль-‘азым». Во время руку' следует смотреть на кончики пальцев ног. Однако голову не опускают, её держат прямо, на уровне спины.

5. После руку' возвращаются в вертикальное положение. При выпрямлении произносят «Сами'аллаху лиман хамидах» и «Раббана лякаль хамд» (фото 18, 19).

6. После выпрямления со словами «Аллаху акбар» молящийся выполняет саджда. При выполнении саджда необходимо сначала опуститься на колени, затем опереться на обе руки и только после этого лбом и носом коснуться места саджда (при саджда лоб и нос тесно касаются земли, ощущая её твёрдость). Пальцы рук и ног должны быть направлены в сторону Киблы. В положении саджда локти у мужчин несколько развёрнуты в сторону, живот не прижимается к бёдрам, а пальцы ног направлены в сторону Киблы (фото 20, 21); женщины, наоборот, локти прижимают к телу, живот – к бёдрам (фото 22, 23).

7. В положении саджда три раза произносится «Субхана раббийаль-а'ля». После этого со словами «Аллаху акбар» поднимаются из саджда в положение сидя. Выдержав в этом

положении паузу, достаточную для произнесения «Субханаллах» либо произнеся «Раббигфирли» 2 раза, со словами «Аллаху акбар» снова опускаются в саджда. При втором саджда также трижды произносятся «Субхана раббийаль-а'ля».

8. Затем со словами «Аллаху акбар» встают для выполнения второго ракаата. Руки смыкают в прежнем положении. Снова произносятся «Бисмилляхир-рахманир-рахим», читается сура «аль-Фатиха», дополнительная сура или аяты. Затем, как и в первом ракаате, выполняются руку и саджда.

9. После второго саджда во втором ракаате следует сесть на ноги, положив левую ногу на землю, а правую ногу чуть выдвинув в сторону и загнув пальцы в направлении киблы (фото 24, 25). Женщины садятся на бёдра, перенеся стопы ног вправо (фото 26, 27). В положении сидя читаются молитвы (дуа): «Аттахийят...», «Аллахумма салли...», «Аллахумма барик...». После этого читаются такие дуа, как «Раббана Атина...». Во время чтения ташаххуда указательный палец правой руки поднимается на словах свидетельствования, что нет бога кроме Аллаха (Ашхаду алляя Иляяха илляЛлах), и опускается при словах свидетельствования, что Мухаммад (саллаллаху алейхи ва саллям) Его раб и посланник (фото 28).

10. Затем произносится приветствие «Ассалюму аляйкум ва рахматуллах» с поворотом головы сначала в сторону правого плеча (фото 29, 31), а затем – в сторону левого (фото 30, 32). На этом намаз считается оконченным. Фард утреннего намаза совершается точно так же, как и сунна этого намаза.

Мужчины до фарда читают икамат (объявление о совершении обязательного намаза).

11. После выхода из намаза с произнесением слов «ассалюму алейкум ва рахматуллах» читается «*Аллахумма антас-салюму уа минкас салям. Табаракта йа заль-джаляли валь-икрам*» («О Аллах! Ты есть Мир, и от Тебя исходит Мир. Умножилась Твоя



милость. О обладатель величия и почёта!»). Затем читается следующий тасбих: *Субхаана-Ллаахи валь-хамдулиЛляахи валяя иляаха илляЛлааху ва-Ллаху акбар. Ва ляя хавля ва ляя куввата илляя билляахиль 'алий-йиль 'азыым.* Смысл: «Аллах чист от всех недостатков! И хвала Аллаху! Нет Божества, кроме Аллаха. Избавиться от неповиновения можно, только если поможет в этом Всевышний и Великий Аллах».

12. После этого читается один раз аят «аль-Курси» («Аллаху ля иляаха илля хуваль...»), затем следует тасбих: тридцать три раза произносится «Субханаллах», тридцать три раза – «Альхамдулиллях» и тридцать три раза – «Аллаху акбар». После тасбиха читается следующее дуа, содержащее восхваление Аллаха, признание Его единства и могущества (тахлил, тахмид, такбир): *"Аллаху Акбар. Ля иляаха илляллаху вахдаху ля шарикалях. Ляхуль мульку ва ляхуль хамду йухйи ва йумит. Ва хува хаййулла йамут бийадихиль хайр ва хува 'аля кулли шай-ин кадир"*. Смысл: «Аллах превыше всего. Нет божества, кроме Аллаха, Единого, не имеющего сотоварища, власть принадлежит Ему. Хвала только Ему. Он воскрешает и отнимает жизнь. Он Живой и Бессмертный. Милость в Его руках. Он – Всемогуш». После произнесения этого такбира, подняв руки, читают дуа (фото 33, 34).

Все намазы совершаются подобным образом. Однако, согласно достоверным сведениям, в первом сидении при совершении намазов фард, состоящих из трёх или четырёх ракаатов, намазов сунна-муаккада из четырёх ракаатов и намаза витр, читается только «Аттахийят...», а «Аллахумма салли...» и «Аллахумма барик...» не читаются. При выполнении таких сунна-гайри-муаккада, как сунна предвечернего намаза (аль-аср) и сунна из четырёх ракаатов ночного намаза (аль-иша), выполняемого перед фардом, во время первого сидения после «Аттахийята» читаются и «Аллахумма салли...», и «Аллахумма

барик»; в начале третьего ракаата, в отличие от других намазов из четырёх ракаатов, читается «Субханака...», затем произносится «А'uzu...» и «Бисмиллях...», после них читается сура «аль-Фатиха».

### **Полуденный намаз (аз-зухр)**

При совершении полуденного (зухр) намаза необходимо, сделав сначала нийат, совершить сунну полуденного намаза. Первые два ракаата выполнить точно так же, как при сунне утреннего намаза, затем перейти в положение сидя и прочитать «Аттахийят». Не отдавая «салям», встать со словами «Аллаху акбар» на третий ракаат и прочитать суру «аль-Фатиха» и дополнительную суру (аяты). При выполнении четвёртого ракаата после чтения суры «аль-Фатиха» и дополнительной суры (аятов) снова сесть и в этом положении прочитать следующие два «Аттахийяту...», «Аллахумма салли...», «Аллахумма барик...», «Раббана атина...» и произнести «салям».

Фард полуденного намаза совершается подобно сунне. Мужчины читают икамат. Нийат делают так: «Намереваюсь ради Аллаха совершить фард сегодняшнего полуденного намаза». В третьем и четвёртом ракаатах читается только одна сура «аль-Фатиха». Дополнительная сура или какие-либо аяты не читаются. Кроме суры «аль-Фатиха» ничего не читается в третьем и четвёртом ракаатах и других фард-намазах. Сунна полуденного намаза, выполняемая после фарда, совершается точно также, как сунна утреннего намаза с нийатом: «Намереваюсь ради Аллаха совершить последнюю сунну сегодняшнего полуденного намаза».

### **Послеполуденный намаз (аль-'аср)**

Человеку, намеревающемуся совершить послеполуденный намаз (аср), сначала желательно выполнить четыре ракаата сунны (гайри-муаккада). Приступая к намазу, сделать нийат: «Намереваюсь ради Аллаха совершить сунну сегодняшнего

послеполуденного намаза». Первые два ракаата читаются как сунна утреннего намаза. Однако во втором ракаате после «Аттахийяту...» читаются также «Аллахумма салли...» и «Аллахумма барик...». Не произнося «салям», со словами «Аллаху акбар» следует встать и приступить к третьему ракаату и совершить ещё два ракаата, но до суры «аль-Фатиха» читаются «Субханака...», «А'узу...» и «Бисмиллях...».

Фард послеполуденного намаза совершается подобно фарду полуденного намаза. Меняется только нийат: «Намереваюсь ради Аллаха совершить фард сегодняшнего послеполуденного намаза». До того, как приступить к выполнению фарда, мужчины должны не забывать произнести икамат.

### **Вечерний намаз (аль-магриб)**

В вечернем намазе сначала выполняется фард, вслед за этим – сунна. Желая совершить вечерний намаз, произнеся икамат и сделав сердцем нийат: «Намереваюсь ради Аллаха совершить фард сегодняшнего вечернего намаза», выполняет три ракаата намаза. Первый и второй ракааты выполняются как фард утреннего намаза. Затем, сидя, следует прочитать «Аттахийят...» и со словами: «Аллаху акбар» встать для совершения третьего ракаата. Прочитав в третьем ракаате только лишь суру «аль-Фатиха», совершив руку' и саджда, вновь занять положение сидя. Сидя читаются такие дуа, как «Аттахийят...», «Аллахумма салли...», «Аллахумма барик...», «Раббана атина...» и даётся «салям».

После фарда делают нийат: «Намереваюсь ради Аллаха совершить сунну сегодняшнего вечернего намаза» и выполняются два ракаата сунны подобно сунне утреннего намаза.

### **Ночной намаз (аль-'иша)**

В ночном намазе совершаются сначала четыре ракаата сунны подобно сунне послеполуденного намаза. После этого

произносится икамат, затем совершаются четыре ракаата фарда подобно фарду полуденного намаза, затем два ракаата сунны подобно сунне утреннего намаза. Разница между ними состоит только в нийате.

Если после фард-намазов нет намазов-сунна, например, после намазов ас-фаджр и аль-аср, читают про себя 3 раза *истигфар* – мольбу о прощении:

أَسْتَغْفِرُ اللَّهَ

«Астагфиру-Ллах».

Значение: Я прошу у Всевышнего прощения.

Затем произносят вслух:

اللَّهُمَّ أَنْتَ السَّلَامُ وَمِنْكَ السَّلَامُ تَبَارَكْتَ يَا ذَا الْجَلَالِ  
وَإِكْرَامِ

«Аллахумма антас-салям у ва минкас-салям. Табаракта йа заль-джалаляли валь-икрам»

Значение: «О Аллах, Ты – Тот, у Которого нет недостатков, от Тебя исходит мир и безопасность. О Владелец величия и щедрости!»

И также про себя:

اللَّهُمَّ أَعِنِّي عَلَى ذِكْرِكَ وَشُكْرِكَ وَحُسْنِ عِبَادَتِكَ

Аллаахумма, ‘аыннии ‘альяя зикрика ва шукрика ва хусни ‘ыбаадатик.

Значение: «О Аллах, помоги мне достойно упоминать Тебя, достойно благодарить Тебя и наилучшим образом поклоняться Тебе».

а затем читается вслух следующий тасбих:

سُبْحَانَ اللَّهِ وَالْحَمْدُ لِلَّهِ وَلَا إِلَهَ إِلَّا اللَّهُ وَ اللَّهُ أَكْبَرُ وَلَا  
حَوْلَ وَلَا قُوَّةَ إِلَّا بِاللَّهِ الْعَلِيِّ الْعَظِيمِ.

Субхаана-Ллаахи валь-хамдулиЛляахи ва ляя иляаха илляЛлааху ва-Ллаху акбар. Ва ляя хавля ва ляя куввата илляя билляахиль ‘алиийиль ‘азыым.

Смысл: «Аллах чист от всех недостатков! И хвала Аллаху! Нет Божества, кроме Аллаха. Избавиться от неповиновения можно, только если поможет в этом Всевышний и Великий Аллах».

После этого желательно прочитать один раз аят «аль-Курси» («Аллаху ля иляаха илля хуваль...») <sup>43</sup>, затем следует тасбих: тридцать три раза произносится

سُبْحَانَ اللَّهِ

«Субханаллах», тридцать три раза –

الْحَمْدُ لِلَّهِ

«Альхамдулиллях» и тридцать три раза –

اللَّهُ أَكْبَرُ

«Аллаху акбар». После тасбиа читается следующее дуа, содержащее восхваление Аллаха, признание Его единства и могущества (тахлиль, тахмид, такбир):

اللَّهُ أَكْبَرُ . لَا إِلَهَ إِلَّا اللَّهُ وَحْدَهُ لَا شَرِيكَ لَهُ.  
لَهُ الْمُلْكُ وَلَهُ الْحَمْدُ وَهُوَ عَلَى كُلِّ شَيْءٍ قَدِيرٌ

---

<sup>43</sup> Сказал Посланник Аллаха, мир ему: «Тому, кто после фард-намаза читает «Аят-аль-курсий» и суру «Ихлас», не будет преграды для вхождения в Рай».

"Аллаху Акбар. Ляя иляяха илляллааху вахдаху ляя шариикалях. Ляхуль мульку ва ляхуль хамду ва хува 'аляя кулли шай-ин кадиир".

Смысл: *«Аллах превыше всего. Нет божества, кроме Аллаха, Единого, не имеющего сотоварища, власть принадлежит Ему. Хвала только Ему. Он воскрешает и отнимает жизнь. Он Живой и Бессмертный. Милость в Его руках. Он – Всемогущ».* После произнесения этого такбира, подняв руки, читают дуа (фото 34 и 35).

Все намазы совершаются подобным образом. Однако, согласно достоверным сведениям, в первом сидении при совершении намазов фард, состоящих из трёх или четырёх ракаатов, намазов суннат-муаккада из четырёх ракаатов и намаза витр, читается только «Аттахийят...», а «Аллахумма салли...» и «Аллахумма барик...» не читаются.

При выполнении таких сунн гайри-муаккада, как сунна предвечернего намаза (аль-аср) и сунна из четырёх ракаатов ночного намаза (аль-иша), выполняемого перед фардом, во время первого сидения после «Аттахийята» читаются и «Аллахумма салли...», и «Аллахумма барик»; в начале третьего ракаата, в отличие от других намазов из четырёх ракаатов, читается «Субханака...», затем произносится «А'узу...» и «Бисмиллях...», после них читается сура «аль-Фатиха». Намерение выражают мысленно или мысленно и на словах, повернувшись лицом в направлении Киблы. При совершении сунны утреннего намаза нийят выражается так: «Намереваюсь ради Аллаха совершить сунну сегодняшнего утреннего намаза», а при выполнении фарда: «Намереваюсь ради Аллаха совершить фард сегодняшнего утреннего намаза». При совершении сунны полуденного намаза нийят выражается так: «Намереваюсь ради Аллаха совершить сунну сегодняшнего полуденного намаза», а

при выполнении фарда: «Намереваюсь ради Аллаха совершить фард сегодняшнего полуденного намаза». Затем при сунне, выполняемом после фарда: «Намереваюсь ради Аллаха совершить последнюю сунну сегодняшнего полуденного намаза». При сунне послеполуденного намаза – «Намереваюсь ради Аллаха совершить сунну сегодняшнего послеполуденного намаза»; при фарде – «Намереваюсь ради Аллаха совершить фард сегодняшнего послеполуденного намаза». При фарде вечернего намаза– «Намереваюсь ради Аллаха совершить фард сегодняшнего вечернего намаза»; при выполнении сунны – «Намереваюсь ради Аллаха совершить сунну сегодняшнего вечернего намаза». При совершении ночного намаза-сунны, выполняемого до фарда, – «Намереваюсь ради Аллаха совершить сунну, выполняемую перед фардом сегодняшнего ночного намаза»; при фарде – «Намереваюсь ради Аллаха выполнить фард сегодняшнего ночного намаза»; при сунне, выполняемой после фарда, – «Намереваюсь ради Аллаха совершить сунну, выполняемую после фарда сегодняшнего ночного намаза». При совершении витр-намаза – «Намереваюсь ради Аллаха совершить витр-намаз».

### **Количество ракаатов в пяти намазах**

а) Намазы фард: в утреннем намазе выполняется два ракаата, в полуденном – четыре, в послеполуденном – четыре, в вечернем – три, в ночном – четыре. Всего: семнадцать ракаатов.

б) Намазы ваджиб: это только ракааты намаза витр. Их три.

в) Намазы сунны муаккада: в утреннем намазе – два, в полуденном – шесть (четыре + два), в вечернем – два, в ночном – два. Всего: двенадцать ракаатов.

г) Намазы сунны гайри муаккада: в послеполуденном намазе – четыре, в ночном – четыре. Всего: восемь ракаатов.

## **Саджда-сахв**

Саджда-сахв – это земной поклон, считающийся ваджибом. Он совершается в целях исправления допущенных при совершении намаза ошибок, независимо от того, из-за чего они случаются: по забывчивости, нерадивости или из-за неумышленного изъятия в выполнении.

### **Основания для саджда-сахв**

Саджда-сахв необходимо совершать в связи с пропуском или задержкой какого-либо ваджиба и с задержкой фарда в намазе. При невыполнении хотя бы одного из фардов намаза одного лишь саджда-сахв недостаточно – в этом случае следует повторить весь намаз. Например, если кто-то во время намаза прочитает вслух то, что положено читать про себя, или в намазе витр упустит чтение дуа «Кунут», или забудет первое сидение при совершении намаза из четырёх ракаатов, то ему для исправления таких ошибок придётся выполнить саджда-сахв. Тем самым он исправит ошибку. При сознательном пропуске ваджибов, намаз необходимо совершить заново. Пропуск любой из сунн намаза не влечёт за собой совершения саджда-сахв.

### **Порядок выполнения саджда-сахв**

Саджда-сахв выполняется следующим образом: после чтения «Аттахийят...» в последнем ракаате отдаётся «салям» направо и налево, после этого выполняются один за другим два саджда. После второго саджда сидя читают дуа «Аттахийят...», «Аллахумма салли...», «Аллахумма барик...», «Раббана атина...», затем произносят «салям». Если человек, вынужденный выполнить саджда-сахв, является имамом, то для исправления ошибки или упущения следует перед саджда-сахв отдать «салям», повернувшись только в правую сторону.



## Тиливат саджда

Когда в тексте Священного Корана встречается соответствующий знак рядом с определенными аятами, где упомянуто выполнение земного поклона, после их чтения необходимо совершить саджда. Это требование относится и к тому, кто услышит эти аяты, и к тому, кто прочитает их. Саджда тиливат является ваджибом для всех, кто обязан совершать намаз. Женщины в период менструации и послеродового очищения саджда тиливат не совершают.

### Порядок выполнения саджда-тилява

Дослушав или дочитав аят-саджда до конца, человек обращается в сторону киблы, затем, не поднимая рук, произносит такбир «Аллаху акбар» и выполняет саджда. Находясь в земном поклоне, он трижды произносит: «Субхана раббийаль а'ля». После этого, сказав такбир «Аллаху акбар», выпрямляется, встаёт на ноги, и стоя произносит:

سَمِعْنَا وَأَطَعْنَا ۖ غُفْرَانَكَ رَبَّنَا وَإِلَيْكَ الْمَصِيرُ

«Сами'наа ва ата'наа, гуфраанака раббанаа ва иляйкаль масыыр».

Значение: *«Слушаем и повинуемся! [Просим у Тебя] прощения, о наш Господь! Ведь к Тебе – возвращение»*

### Правила совершения саджда тиливат в намазе

1. Если после аятов саджда тиливат есть намерение продолжать чтение Корана (более трёх аятов), то по завершению этого аята сразу совершается однократная саджда тиливат. Затем молящийся возвращается в положение «стоя» для того, чтобы продолжить чтение Корана.

2. Если такой аят является последним или после него читаются три аята или менее, то саджда тиливат отдельно не совершают, а при совершении саджда намаза делают намерение

и на совершение саджда тиялат. Таким образом, выполняя саджда намаза, заодно выполняется и саджда тиялат.

3. Если аят саджда, прочитанный в намазе, услышал тот, кто в это время не совершает намаз, то он должен сделать саджда тиялат. Кто в намазе услышал аят саджда от того, кто читает его вне намаза, совершает саджда тиялат после завершения своей молитвы.

4. Тот, кто читает аяты саджда в намазе, совершает саджда тиялат в намазе.

5. Если имам читает в намазе аяты саджда, то саджда тиялат совершают и он сам, и те, кто следует за ним.

**Аяты Священного Корана, после чтения которых выполняется тиялат саджда:**

- |                             |                               |
|-----------------------------|-------------------------------|
| 1. Сура аль-А'раф, аят 206. | 8. Сура ан-Намль, аят 25.     |
| 2. Сура ар-Рад, аят 15.     | 9. Сура ас-Саджда, аят 15.    |
| 3. Сура ан-Нахль, аят 49.   | 10. Сура Сад, аят 24.         |
| 4. Сура аль-Исра', аят 107. | 11. Сура Фуссылят, аят 37.    |
| 5. Сура Марьям, аят 58.     | 12. Сура ан-Наджм, аят 62.    |
| 6. Сура аль-Хадж, аят 18.   | 13. Сура аль-Иншикак, аят 21. |
| 7. Сура аль-Фуркан, аят 60. | 14. Сура аль-'Алак, аят 19.   |

### **Пятничный намаз (джума)**

Пятничный намаз – это обязательный (фард) намаз, совершаемый коллективно (джамаатом) во время полуденного намаза. Кроме условий, свойственных пятикратному намазу, у пятничной молитвы есть ещё две группы дополнительных условий:

– вуджуб – условия, при которых пятничный намаз является обязательным (фард);

– сыххат – условия, обеспечивающие действительность пятничного намаза.

**Для кого обязателен пятничный намаз**

1. Для мужчин (для женщин джума-намаз не является фардом).
2. Для свободных (не быть пленным и не заключённым).
3. Для мукымов (не быть путником).
4. Для здоровых (не больных в той степени, чтобы нельзя было пойти на коллективный намаз).
5. Для зрячих (не слепых).
6. Для имеющих здоровые ноги (не парализованных).
7. Для не имеющих других серьёзных причин, не позволяющих участвовать в пятничном намазе. Такими препятствиями могут быть: угроза нападения врага, сильный дождь, непроходимая грязь и т.п.

### **Действительность (сыххат) пятничного намаза**

1. Проведение пятничного намаза в городах и населённых пунктах (в том числе в селениях, где это разрешено).
2. У имама должно быть разрешение для проведения джума намаза от религиозного руководства мусульман данной местности.
3. Совершение намаза во время обычного полуденного (зухр) намаза.
4. Выступление с хутбой перед джамаатом.
5. Присутствие на хутбе хотя бы одного человека, помимо имама (женщина или ребёнок не считается).
6. Коллектив молящихся минимум из трёх мужчин за вычетом имама.
7. Общедоступность места совершения пятничного намаза (то есть это, не должна быть мечеть на закрытой территории, как мечеть на территории тюрьмы и т.д., то есть в таких местах, куда не может войти любой желающий).

Джума-намаз не является обязанностью для женщин. Но если женщина совершит джума-намаз, то он будет действительным, и

выполнение ими полуденного намаза в этот день, уже не будет обязательным. То есть это означает, что не смотря на то, что джума-намаз не является для женщин обязательным, если они совершат его, то он будет действительным как обязательный намаз.

### **Совершение пятничного намаза**

После наступления времени полуденного намаза в пятницу провозглашают азан, сначала совершается 4 ракаата сунны. В отношении первых четырёх ракаатов делается нийат: : «Намереваюсь совершить первую сунну пятничного намаза ради Аллаха». Сунну пятничного намаза совершают так же, как сунну намаза зухр<sup>44</sup>.

После этого читается второй азан и имам поднимается на минбар для чтения хутбы (проповеди). Во время хутбы не разрешается совершать намаз. После хутбы читается икамат и совершается два ракаата фарда джума намаза. Следующие за имамом делают намерение: «Намереваюсь совершить фард пятничного намаза за имамом ради Аллаха». Фард джума намаза совершают так же, как фард утреннего намаза.

После фарда совершают 4 ракаата сунны джума намаза, который совершается так же, как сунна намаза зухр. Намерение для этого намаза: «Намереваюсь совершить последнюю сунну пятничного намаза ради Аллаха».

**Зухр-ахыр.** При определенных обстоятельствах после этого читают ещё четыре ракаата, именуемые «зухр-а́хыр». Нийат к

---

<sup>44</sup> Один из сподвижников пророка Мухаммада, мир ему, Ибн Мас'уд (да одарит его Своим довольством Аллах), относящийся к сподвижникам-муфтиям и передавший от Пророка (мир ему) много хадисов, совершал четыре ракаата сунны до двух ракаятов фарда пятничной молитвы, а также четыре после. И это весомый аргумент, так как в религиозной практике такие последователи, как Ибн Мас'уд, ничего не выдумывали от себя, а строго следовали Сунне (Мусаннаф Абдур-Раззак, 3/248, № 5525).

ним: «Намерился исполнить являющийся для меня фардом, но ещё не выполненный мной фард последнего полуденного намаза». Если намерение будет выражено в указанной форме, то в случае, если пятничный намаз по причине невыполнения каких-либо его условий не является действительным, будет считаться, что совершён хотя бы полуденный намаз, а если будет засчитан, то «зухр-ахыр» зачтётся как самый последний пропущенный (када) полуденный намаз.

### **Праздничный намаз**

Праздничный намаз является ваджибом для того, кому джума (пятничный) намаз предписан как фард. Праздничных намазов всего два – это намазы праздников Ид аль-Фитр (Рамадан-байрам, или Ураза-байрам) и Ид аль-Адха (Курбан-байрам). По времени праздничные намазы совершаются в промежутке после истечения примерно 45 минут от восхода солнца (времени карахат) и почти до полудня. Праздничные намазы состоят из двух ракаатов и читаются точно так же, как фард утреннего намаза. Различие только в том, что в каждом ракаате дополнительно произносятся по три такбира. Три из них совершаются в первом ракаате, после чтения «Субханака...», но перед «аль-Фатиха», остальные три – во втором ракаате после кыраата (чтения дополнительной суры). Произнесение этих шести такбиров является ваджибом. В праздничных намазах такбиры, произносимые во время руку, также являются ваджибом из-за близости их к рассмотренным шести такбирам. Такбир ифтитах (вступительный), являющийся фардом в любом намазе, относится к фарду и в праздничном намазе. Другие такбиры считаются сунной. При праздничных намазах хутба читается имамом после намаза и считается сунной.

В дни Курбан-байрама при совершении 23 намазов, начиная с утреннего намаза (фаджр) дня Арафат и до послеполуденного

намаза (аср) четвёртого дня праздника, является **ваджибом** после выполнения фарда произносить такбир-ташрик:

اللَّهُ أَكْبَرُ، اللَّهُ أَكْبَرُ، لَا إِلَهَ إِلَّا اللَّهُ وَ اللَّهُ أَكْبَرُ،  
اللَّهُ أَكْبَرُ، وَ لِلَّهِ الْحَمْدُ

Аллааху Акбар, Аллааху Акбар, Ляя иляяха илляллааху валлааху Акбар. Аллааху Акбар ва лилляяхиль хамд.

Смысл: *«Аллах превыше всего, Аллах превыше всего! Нет бога, достойного поклонения, кроме Аллаха, и Аллах превыше всего. Аллах превыше всего и лишь Аллаху хвала!»*

Прочтение этого такбира сразу же после фарда является ваджибом для каждого мукалляфа-мужчины и женщины, независимо от того, совершается ли намаз совместно с другими или индивидуально. Это касается и мусафира (путника), и мукыма (постоянного жителя). Женщины читают этот такбир тихо, в отличие от мужчин.

### **Намазы када (пропущенные намазы)**

Все психически здоровые мусульмане и мусульманки, достигшие совершеннолетия по Шариату, наряду с другими предписанными религиозными обязанностями должны своевременно без пропусков совершать намаз. К пропуску намаза следует относиться с особой строгостью. В Священном Коране Всевышний Аллах в пятидесяти пяти местах предписывает каждому мусульманину и мусульманке совершать намаз. Тридцать три раза указывается на обязательность совершения намаза наряду с выплатой закята. В Священном Коране о намазе упоминается в общей сложности более чем в ста аятах. Столь многократное напоминание указывает на то, каким великим достоинством и благодеянием считается этот столп Ислама. Это свидетельствует также о том, каким суровым будет наказание для тех, кто не совершает намаз. В одном из священных хадисов наш Пророк (мир ему и благословение Аллаха) указывает: «В Судный

День с раба Аллаха в первую очередь будет спрошено за совершение или несовершение намаза». Здесь содержится указание на то, что человек, который отчитается за совершение намаза, легко ответит и за другие свои деяния, а того, чей ответ окажется отрицательным, постигнет суровое наказание. Если кто-то вместо выполнения одного ракаата намаза даст миллионы рублей садака (милостыню) или вместо двух ракаатов, не выполненных им, другой человек выполнит за него сто ракаатов – даже тогда намаз останется за ним как долг, и он не сможет расплатиться за него. Возместить этот долг может только сам должник. Поэтому, если у кого-то по оплошности или лени какой-либо намаз останется невыполненным в установленное время, то нужно незамедлительно совершить его как када – в возмещение пропущенного<sup>45</sup>. При этом, за оставление намаза на када следует принести покаяние (тауба) и просить у Аллаха прощения. Должник обязан вести счёт несовершённым им намазам и ликвидировать этот долг, выполняя эти намазы как када (восполнение).

Начинают с последнего пропущенного намаза. Допустимо начать и с самых ранних пропущенных намазов, но предпочтительней всё же с последних, так как за пропущенные уже в более зрелом возрасте намазы последует и более тяжкое наказание. Возмещаются только оставленные на када фарды и намазы витр. На намазы-сунну это не распространяется. Намазы

---

<sup>45</sup> Пророк Мухаммад (да благословит его Аллах и приветствует) говорил: «Кто забудет об [обязательной] молитве, пусть совершит ее, когда вспомнит. Нет на нем искупления греха (*кяффара*), кроме как это (то есть совершение пропущенной молитвы, пусть даже с опозданием)» (передали от Анаса имамы Ахмад, аль-Бухари, Муслим, ан-Насаи, Ибн Маджа и др.). В своде хадисов Муслима говорится также и о проспавшем молитву, а у ан-Насаи – о том, кто пропустил ее по небрежности (Аль-'Айни Б. 'Умда аль-кари шарх Сахих аль-Бухари. Т. 5. С. 135; аль-Кари 'А. Миркат аль-мафатих шарх мишкят аль-масабих. Т. 2. С. 532, хадисы № 603, 604 и др.).

када можно совершать в любое время суток, за исключением времени карахат. Должник, совершающий када-намаз, может выполнять и сунны пяти намазов, а также намазы тахаджуд, авбабин, духа, тасбих и другие нафиль-намазы. Нет никаких ограничений в совершении этих намазов.

**Сахиб тартиб.** Если человек является *сахиб-тартиб* (т.е., не имеет больше 6 долгов по намазу), он должен восполнить намазы по порядку. Но если он не является *сахиб-тартиб* (т.е. у него больше 6 долгов по намазу), то он может восполнять када-намаз в любое время, кроме времён *карахат*.

*Тартиб намаза* – это намазы, невыполненные в течение одного периода из пяти обязательных молитв. Порядок восполнения пропущенных намазов в отношении своевременных (то есть тех, чье время пришло сейчас: намаз этого дня и этого времени) обязателен. То есть человек должен восполнить пропущенные намазы дня, прежде чем исполнит своевременный.

Поясняем – речь идет о человеке сахибе-тартиб, у которого нет долговых намазов вообще: либо он никогда не пропускал намазы, либо долговые намазы у него когда-то были, но он восполнил их все, сведя долг к нулю.

Представим, что у данного человека вообще нет пропущенных намазов. И он пропускает один /два/три/четыре/пять намазом. На практике это может случиться, когда мусульманин просыпает один или два намаза, или забывает о времени, или находится в какой-то затруднительной ситуации, когда не может сразу сообразить, как ему сделать намаз, и упускает время намаза. Тогда он будет считаться сахибом-тартиб.

Особенность этого статуса заключается в том, что

**1)пропущенные намазы надо восполнить до своевременных,**



**2) а если их не восполнить, то своевременный намаз будет считаться «подвешенным», т.е., неопределенным (маукуф).**

«Подвешенный» намаз – это такой намаз, про который мы пока не знаем, действителен он или нет. Действительность этого намаза зависит от того, когда будет восполнен пропущенный намаз. Если он восполнит пропущенный намаз, после того как сумма пропущенных и подвешенных (считаем только фард-намазы, сунны и витр не плюсуем) станет равна шести и более, то все подвешенные станут действительными. Если он восполнит пропущенный намаз, прежде чем сумма пропущенных и подвешенных станет равна шести, то все подвешенные станут недействительными – и их надо будет переделать.

**Из правила есть исключения:**

1) Если осталось мало времени до конца намаза, так что, если читать пропущенный, не успеешь своевременный (время которого вот-вот истечет), надо читать сначала своевременный – и он не станет подвешенным. Своевременный намаз будет действителен, и его не надо переделывать.

2) Если у человека есть пропущенный намаз, но он об этом не помнит вообще или просто забыл прочесть его сначала, то своевременный намаз будет действителен, и его не надо переделывать.

3) Если было пропущено шесть последовательных обязательных намазов, кроме витра.

А теперь попробуем разобрать это правило на примерах.

**Пример 1:**

*Мусульманин проспал фаджр. Он должен восполнить этот фаджр до своевременного зухра. Если он не восполнил его до зухра, зухр станет подвешенным. Если он не восполнит его до асра, аср тоже станет подвешенным. Допустим, он восполнил его во время магриба до своевременного магриба. Считаем количество намазов: 1 пропущенный (фаджр) + 2 подвешенных (зухр и аср) = 3. Три*

*меньше шести, следовательно, зухр и аср стали недействительными. Теперь у него два пропущенных намаза (только зухр и аср, а фаджр он уже восполнил), и ему надо их восполнить опять же до этого своевременного магриба.*

### **Пример 2:**

*Мусульманин проспал фаджр. Он должен восполнить этот фаджр до своевременного зухра. Если он не восполнил его до зухра, зухр станет подвешенным. Если он не восполнит его до асра, аср тоже станет подвешенным. Допустим, он восполнил его во время зухра следующего дня до своевременного зухра. Считаем количество намазов: 1 пропущенный (фаджр) + 5 подвешенных (зухр, аср, магриб, иша, фаджр) = 6. Шесть – минимальное число, при котором человек теряет статус сахиба-тартиб. Его зухр, аср, магриб, иша и фаджр (второго дня) действительны.*

## **Намаз больного**

В Исламе нет каких-либо затруднений, решить которые было бы не под силу человеку. Зная возможности Своих созданий, Аллах предписал людям поклонение, посильное каждому.

Тот, кто из-за болезни не в состоянии совершать намаз стоя, может совершить его сидя. То есть, сидя совершаются те rukny намаза, которые обычно совершаются стоя. Когда очередь доходит до руку (поясного поклона), и его не получается совершить обычным образом, его совершают сидя, склоняя тело вперед. Таким же образом, сидя, совершают земной поклон, склоняя тело чуть больше, нежели во время руку. Если нет возможности наклоняться телом, то руку и земной поклон совершают головой, как бы имитируя совершение руку и земной поклон наклоном головы (ар. «имá», молитва жестами).

И в намазе сидя, и в наклоне головы при саджда необходимо склоняться больше, чем в руку.

Если больной не может сидеть, то совершает намаз лёжа или полулёжа, имитируя посяной или земной поклон движением головы.

Если же тяжело совершать намаз даже жёстами, то ответственность за исполнение намаза с него спадает, пока не вернётся способность молиться хоть как-то. И, если человек потерял сознание, и пропустил более пяти обязательных намазов, то нет обязательности их восполнения.

И не выполняется намаз движениями глаз, бровей или «сердцем».

### **Некоторые намазы нафиль**

Мусульманин, не ограничиваясь неукоснительным совершением намазов, являющихся для него фардом, должен стараться выполнять *нафиль* (дополнительные) намазы: *аввабин*, *тахаджуд*, *духа* и *тасбих*, потому что за их выполнение засчитывается несметное число саваба и хасана (наград и добрых деяний). Согласно одному из хадисов-кудси<sup>46</sup>, Всевышний Аллах предписывает: «Мой раб, выполняя фарды, спасается от Моих наказаний, а выполняя нафиль, приближается ко Мне».

### **Намаз Аввабин**

За намаз *аввабин* Всевышний Аллах засчитывает сто хасанатов (благодетний). Из них за семьдесят пять Всевышний Аллах воздаёт в вечной жизни, за двадцать пять – в этом мире.

---

<sup>46</sup> Хадис-кудси – это хадис, переданный (пересказанный) Пророком, мир ему, и по происхождению восходящий ко Всевышнему Аллаху. Хадисы-кудси следует отличать от Корана. Слова и смысл Корана ниспосланы Аллахом. У хадиса-кудси смысл исходит от Аллаха, а слова от Пророка, мир ему. Посредством чтения Корана поклоняются, а чтением хадиса-кудси поклонения не совершают (его нельзя читать в намазе). Текст Корана установлен путем *мутаватир* (предельно достоверным). А хадисы-кудси не все бывают достоверными.

Тот, кто постоянно совершает намаз аввабин, не будет испытывать мучений на месте Махшар (место сбора после воскрешения умерших). Намаз аввабин состоит из шести ракаатов и совершается по два ракаата после вечернего намаза.

### **Намаз духа́**

За намаз духа засчитывается сто савабов (вознаграждений). Из них за семьдесят пять Всевышний Аллах воздаёт на этом свете, а за двадцать пять – в следующей жизни. Тот, кто постоянно совершает намаз духа, не будет испытывать затруднений на этом свете. Намаз духа состоит из шести ракаатов и совершается по два ракаата. Совершить его можно через 45 минут после восхода солнца и до полудня.

### **Намаз тахаджуд**

Саваб за намаз тахаджуд безграничен. У совершающих этот намаз молитвы будут приняты Аллахом, и достоинство этих людей повысится. Наш Пророк (мир ему и благословение Аллаха) никогда не пропускал тахаджуд. Этот намаз также состоит из шести ракаатов. Его время длится с полуночи<sup>47</sup> почти до зари (времени перед самым рассветом, называемым имсак).

### **Намаз тасбих**

Намаз тасбих – это самое важное из покаяний и обращений к Аллаху с просьбой о прощении грехов. Он совершается всем существом, от всей души. Со слов Икримы (радыяллаху анху), ссылающегося на слова Ибн Аббаса (радыяллаху анху), наш Пророк (мир ему и благословение Аллаха), обращаясь к своему уважаемому дяде по отцу Аббасу (радыяллаху анху), дал ему следующие наставления относительно намаза тасбих: «О дядя, окажу я тебе уважение и дам десять советов, за исполнение

---

<sup>47</sup> Полночь в данном случае исчисляется прибавлением 12-ти часов ко времени полудня. Например, если полдень наступает в 12:30, то полночь – в 00:30.

которых Аллах простит твои грехи – прежние и последующие, новые и старые, совершённые по ошибке или намеренно, малые и большие, тайные и явные... Если будешь в состоянии, совершай намаз тасбих каждый день. Если не сможешь каждый день – то совершай раз в месяц. Не сумеешь сделать это, совершай один раз в год, не удастся и это, выполни его хоть один раз за всю жизнь!».

### Порядок совершения намаза тасбих

Намаз тасбих состоит из четырёх ракаатов. В этом намазе триста раз читается следующий тасбих, прославляющий Аллаха:

سُبْحَانَ اللَّهِ وَالْحَمْدُ لِلَّهِ وَلَا إِلَهَ إِلَّا اللَّهُ وَاللَّهُ أَكْبَرُ

وَلَا حَوْلَ وَلَا قُوَّةَ إِلَّا بِاللَّهِ الْعَلِيِّ الْعَظِيمِ

**Субхаана-Ллаахи валь-хамдули-Лляяхи валяя иляяха илля-Ллааху ва-Ллааху акбар. Ва ляя хавля ва ляя куввата илляя билляяхиль ‘алиййиль ‘азыым.**

Тасбих во время совершения намаза читается следующим образом:

- 15 раз после дуа «Субханака...» (до чтения «аль-Фатихи»);
- 10 раз после дополнительной суры;
- 10 раз во время руку';
- 10 раз стоя, после выхода из руку';
- 10 раз при первом саджда;
- 10 раз между двумя саджда (джальса);
- 10 раз – при втором саджда.

Таким образом, в каждом ракаате читаются по 75 тасбихов, и в сумме получается 300 тасбихов. То же самое делается во втором, третьем и четвертом ракаатах. Намаз тасбих относится к

поощряемым деяниям. Читать его регулярно является *мустахабом* (считается добрым делом). Не следует лениться. Можно совершить этот намаз джамаатом для того, чтобы незнающие воспользовались случаем выполнить его. При коллективном совершении тасбих-намаза имам сначала делает нийат совершить этот намаз и затем вслух читает тасбих, а джамаат слушает. Не желательным является совершения подсчета тасбихов произносимых в тасбих-намазе с помощью пальцев, если человек в силах запоминать их. Если запомнить трудно, то можно использовать пальцы.

### **Джаназа (обряд похорон)**

Если вы оказались рядом с умирающим мусульманином, положите его на правый бок, чуть приподняв левый, лицом в сторону киблы. Находясь рядом с ним, следует произносить калима-шахада (формула исповедания веры), но не приказывая ему повторять слова шахады, и читать суру «Йа-Син».

После кончины на голову умершего накладывают повязку, поддерживающую подбородок (чтобы не открывался рот), которая завязывается на макушке. Ему закрывают глаза, а руки вытягивают по бокам. Во избежание вздутия на живот кладут железный предмет или что-то тяжёлое. До обмывания возле покойника нельзя читать Коран (макрух-танзихан). При омовении тело кладут ногами в сторону киблы на специальное ложе. Закрыв аура, с покойного снимают одежду. Тело обмывают подогретой водой (не холодной и не горячей).

Если покойный был мукалляфом, то совершающий омовение, не убирая накиннутую на аура ткань, делает ему истинджа обёрнутой в материю (или резиновую перчатку) рукой. Во время ритуального омовения воду в рот и нос не льют. В случае если станет известно о наличии состояния джунуб (состояние, требующее совершение гусля), вода должна подаваться и в рот, и в нос (но не чрезмерно). Если же у мусульманина имелся гусль,

то достаточно сделать масх губ с внутренней стороны, зубов, ноздрей и ямки пупка.

Голова и борода моются мыльной водой, однако волосы не расчёсываются. После этого обмывающий или его помощники поворачивают покойника на левый бок и моют правый, затем, повернув на правый бок, моют левый. Далее, приподняв верхнюю часть тела и прислонив к себе, делает поглаживает живот. Если из тела выйдут нечистоты, то достаточно смыть их водой, необходимости делать повторное омовение нет. Тело вытирают чистой тканью насухо и заворачивают в кафан (саван).

### **Кафан (саван)**

Кафан – это ткань, в которую заворачивают тело умершего мусульманина и кладут в могилу. Кафан включает в себя у мужчин:

– 1) **камис** («рубашка» от шеи до щиколоток), 2) **изар** (одеяние от плеч включительно до щиколоток), 3) **лифафа** (материя, в которую оборачивают тело окончательно).

У женщин:

– также 1) камис, 2) изар, 3) лифафа, 4) головное покрывало и 5) завязываемый на груди кусок материи.

При недостаточности материи можно ограничиться: для мужчин – изаром и лифафа, для женщин – также изаром, лифафой и платком на голову. Если не окажется и такого количества материи, разрешается хоронить покойника, завернув лишь в ткань. Предпочтительно, чтобы кафан был из хлопчатобумажной ткани белого цвета.

### **Порядок облачения в кафан**

Покойника одевают в камис (предварительно сделав прорезь в середине для головы) от шеи до ног, изаром оборачивают с головы до ног. Посредством лифафа его также оборачивают с головы до ног (во весь рост), и оба конца лифафа завязываются.

Кафан заворачивается слева направо. Карманы и воротники не делаются, края ткани не зашиваются. У женщин головное покрывало при заворачивании остаётся поверх камиса, под лифафой.

Если ребенок старше семи лет, то его саван подобен савану взрослых. В случае, когда он младше семи, его заворачивают в два основных полотнища.

### **Намаз джаназа**

Джаназа-намаз, как и мытье покойного, и облачение его в саван – это фард-кифайя (обязанность, лежащая на всех мусульманах своей местности). Джаназа-намаз совершается как дуа (молитва) за скончавшегося брата-мусульманина или сестру-мусульманку без учета его общественного положения (мученика за веру, праведника и грешника); за ребенка, умершего после рождения; за ребенка, умершего во время родов, если он подал признаки жизни. Намаз не читается: за мертворожденного ребенка; мятежника; разбойника (грабителя), убитого на месте преступления; убитого в стычке с целью доказать своё национальное превосходство; преднамеренно убившего одного из своих родителей (в знак порицания), неверующего (кяфира), даже умерших на мусульманской земле. Самоубийцу омывают и читают по нему джаназа-намаз.

До того, как совершить джаназа-намаз, нужно точно узнать, был ли покойный мусульманином. Если не известно, был он мусульманином или нет, или ещё не выяснены обстоятельства, доказывающие его принадлежность к Исламу (см. раздел акыды), то джаназа-намаз не совершается. Для установления истины требуется свидетельство заслуживающего доверия мусульманина или другие доказательства.



Покойный должен быть ритуально обмытым и завёрнутым в кафан. Во время совершения джаназа-намаза покойный должен находиться перед имамом и джамаатом.

Всё тело покойного (или хотя бы большая его часть) должны быть целыми. Если отсутствует большая часть тела или имеется в наличии только половина тела без головы, джаназа-намаз не читается и обмывание не делается. Его просто заворачивают в ткань и хоронят. За отсутствующего джаназа-намаз не читается. Если по каким-то причинам (война, стихийное бедствие, заразная болезнь) мусульманина похоронили без омовения (и без джаназа), то джаназа-намаз читают перед его могилой, если тело еще не разложилось.

### **Порядок совершения джаназа-намаза**

Джаназа-намаз состоит из четырёхкратного произнесения такбира и чтения особого дуа в кыяме (стоя). В этом намазе не делаются ни саджда, ни руку'.

Имам встаёт напротив груди покойного. За ним рядами размещается джамаат. Собравшимся сообщается, за кого совершается намаз: за мужчину или за женщину – от этого зависит нийат. Перед тем, как выполнить вслед за имамом такбир, участники намаза мысленно делают намерение так: «Присоединяюсь к этому имаму для совершения намаза ради Аллаха, чтения дуа за душу покойного (или покойной)». При первом такбуре руки поднимаются до уровня ушей, затем складываются ниже пупка и стоя читается «Субханака...» с добавлением «... уа джалля санаука...»:

سُبْحَانَكَ اللَّهُمَّ وَبِحَمْدِكَ وَتَبَارَكَ اسْمُكَ وَتَعَالَى  
جَدُّكَ وَجَلَّ ثَنَّاؤُكَ وَلَا إِلَهَ غَيْرُكَ

Значение: «О Аллах, Ты далек от всех недостатков, и я восхваляю Тебя. Бесконечно присутствие имени Твоего во всем, высоко величие Твое, и кроме Тебя мы никому не поклоняемся».

После этого, не поднимая рук, произносят второй такбир. Такбиры имам произносит вслух, а другие участники намаза – про себя. Читаются «Аллахумма салли...» и «Аллахумма барик...» («Салават-Ибрахимия», как в намазе).

اللَّهُمَّ صَلِّ عَلَى مُحَمَّدٍ وَعَلَى آلِ مُحَمَّدٍ كَمَا صَلَّيْتَ  
عَلَى إِبْرَاهِيمَ وَعَلَى آلِ إِبْرَاهِيمَ إِنَّكَ حَمِيدٌ مَجِيدٌ ❖  
اللَّهُمَّ بَارِكْ عَلَى مُحَمَّدٍ وَعَلَى آلِ مُحَمَّدٍ كَمَا بَارَكْتَ  
عَلَى إِبْرَاهِيمَ وَعَلَى آلِ إِبْرَاهِيمَ إِنَّكَ حَمِيدٌ مَجِيدٌ

Затем произносится третий такбир и читается джаназа-дуа (заупокойная). Кто не знает джаназа-дуа, в это время читает «Аллахумма инна наста'инукя...» (т.е. дуа «Кунут») или суру «аль-Фатиха», делая намерение читать её в качестве дуа. После этого произносят четвёртый такбир и, опустив руки по бокам, дают «салам», поворачивая голову к правому и левому плечу.

После третьего такбира читается следующее джаназа-дуа:

اللَّهُمَّ اغْفِرْ لِحَيِّنَا وَمَيِّتِنَا وَشَاهِدِنَا وَغَائِبِنَا  
وَذَكَرِنَا وَأُنثَانَا وَصَغِيرِنَا وَكَبِيرِنَا  
اللَّهُمَّ مَنْ أَحْيَيْتَهُ مِنَّا فَأَخِيهِ عَلَى الْإِسْلَامِ  
وَمَنْ تَوَفَّيْتَهُ مِنَّا فَتَوَقَّهْ عَلَى الْإِيمَانِ

Аллахуммагфир лихаййинаа ва маййитинаа ва шаахидинаа  
ва гааааибинаа ва закяринаа ва унсаанаа ва сагыринаа ва  
кабиринаа. Аллахумма ман ахйайтахуу миннаа фа-ахйиихи

‘аляль исялям. Ва манн таваффайтахуу миннаа фатаваффахуу  
‘аляль иймаан.

Смысл: «О, Аллах! Прости наших живых и усопших, наших присутствующих и отсутствующих, наших мужчин и женщин, наших детей и взрослых. О, Аллах! Тех, кому Ты даруешь жизнь, наставь на путь ислама, а тех, кого упокоишь, прими верующими».

**Если покойный – мужчина:**

وَخُصَّ هَذَا الْمَيِّتَ بِالرُّوحِ وَالرَّاحَةِ وَالْمَغْفِرَةِ وَالرِّضْوَانِ  
اللَّهُمَّ إِنْ كَانَ مُحْسِنًا فَزِدْ فِي إِحْسَانِهِ وَإِنْ كَانَ مُسِيئًا فَتَجَاوَزْ  
عَنْهُ

وَ لَقِّهِ الْأَمْنَ وَالْبُشْرَى وَالْكَرَامَةَ وَالزُّلْفَى بِرَحْمَتِكَ يَا أَرْحَمَ  
الرَّاحِمِينَ

Ва хусса хазаль-маййита бир-руухи варраахати валь-  
магфирати варридван. Аллаахумма инн каана мухсинан фазид  
фии ихсаанихии ва ин каана мусииии-анн фатаджааваз ‘анху ва  
ляккыхиль-амна валь-бушраа валь-караамата ваззульфаа.  
Бирахматика йаа архамар-рахимиин.

Смысл: «Облегчи участь этого умершего, позволь ему обрести покой, прости его грехи и позволь получить Твою благосклонность. О Господь! Если умерший был благочестивым, приумножь Свою милость к нему, если у него были недостойные поступки, прости его. Прояви к нему Свою милость, осчастливь его Своей защитой, дай ему удачу, прими его достойным и смиренным».

**Если усопшая – женщина:**

وَخُصَّ هَذِهِ الْمَيِّتَةَ بِالرُّوحِ وَالرَّاحَةِ وَالْمَغْفِرَةِ وَالرِّضْوَانِ

اللَّهُمَّ إِنْ كَانَتْ مُحْسِنَةً فَزِدْ فِي إِحْسَانِهَا وَإِنْ كَانَتْ مُسِيئَةً  
فَتَجَاوَزْ عَنْهَا ، وَلَقِّهَا الْأَمْنَ وَالْبَشْرَى وَالْكَرَامَةَ وَالرُّفَى بِرَحْمَتِكَ  
يَا أَرْحَمَ الرَّاحِمِينَ

Смысл: «О, Аллах! Даруй этой покойной бесконечную милость, прощение ее грехов и жизнь в Раю. О, Аллах! Если она была добродетельной, то воздай ей еще больше за ее добро, а если поступала дурно, то прости ее и не наказывай. О, Аллах! Сохрани эту умершую от того, что она боится. Обрадуй ее Своей щедростью и возвеличь ее в почете в вечности, о, Аллах, Милостивейший из милостивых».

**Если покойный – мальчик**, то это дуа, начиная со слов «... ‘аляль иман», читается так:

اللَّهُمَّ اجْعَلْهُ لَنَا فَرَطًا وَاجْعَلْهُ لَنَا أَجْرًا وَذُخْرًا  
وَاجْعَلْهُ لَنَا شَافِعًا وَمُشَفَّعًا

«Аллахумма-дж’альху лянаа фаратан вадж’альху лянаа аджран ва зухра. Аллаахумма-дж’альху лянаа шаафи’ан ва мушаффаан».

Значение: «О, Аллах! Сделай этого мальчика встречающим нас в Джаннате и сделай его наградой в вечности для нас. О, Аллах! Сделай этого мальчика заступником для нас и прими его заступничество».

**Если покойная – девочка**, то джаназа-дуа, начиная со слов «... ‘аляль имани», читается так:

اللَّهُمَّ اجْعَلْهَا لَنَا فَرَطًا وَاجْعَلْهَا لَنَا أَجْرًا وَذُخْرًا  
وَاجْعَلْهَا لَنَا شَافِعَةً مُشَفَّعَةً

«Аллахумма-дж’альхаа лянаа фаратан вадж’альхаа лянаа аджран ва зухра. Аллахумма-дж’альха лянаа шафи’атан ва мушаффаатан».

Значение: *«О, Аллах! Сделай эту девочку встречающей нас в Джаннаате и сделай ее наградой в вечности для нас. О, Аллах! Сделай эту девочку заступницей для нас и прими ее заступничество».*

### **Могила и погребение**

После совершения джаназа-намаза по сунне носилки с покойным поднимают, взявшись за четыре угла. Если возможно, следует нести хотя бы сорок шагов, быстро и не раскачивая носилки. Неся покойника, не рекомендуется (*макрух*) громко совершать зикр (допустимо читать тихо, про себя) и садиться на кладбище, пока покойника не опустят на землю.

Могилу роют глубиной как минимум в половину человеческого роста, её ширина и длина должны быть такими, чтобы покойник умещался в ней свободно. Лучше, если могила будет ещё глубже.

Когда могильная яма вырыта, в ней делается ниша-ляхит, куда кладут покойника (если земля твёрдая и не осыпается). Ляхит устраивают в стенке могилы на стороне киблы. В ней должно умещаться тело покойного, которое опускается в могилу со стороны киблы.

Тот, кто укладывает покойного, кладёт его на правый бок, лицом в сторону киблы, произнося «Бисмилляхи ва 'аля милляти Расулиллях» (смысл: «С именем Аллаха и согласно религии Посланника Аллаха»). Завязки на кафане после укладывания в могилу покойного развязывают.

Чтобы на покойного, лежащего в ляхите, не падала земля, нишу допустимо закласть кирпичами или досками. Если кирпич приобрести легко, то заделывать ляхит вместо кирпича такими материалами как поленья, черепица и т.п. считается макрух.

Могилу необходимо засыпать той же землей, которая была вырыта, а холмик должен выступать над поверхностью земли

хотя бы на пядь. Холмик укладывается в форме верблюжьего горба. Он не должен быть слишком длинным или иметь утлы.

Не считается грехом ставить на могиле камень, где для памяти написано имя покойного. Нельзя умерших хоронить прямо в доме – это *макрух* для обычных людей. Так могли быть похоронены только пророки. Не разрешается также хоронить на земле, насильно отнятой у её хозяина.

Соболезнование семье и близким покойного можно выражать в течение трёх дней. После трёх дней это считается *макрух*.

Перевозить покойного для похорон из одного города в другой считается бесполезным и потому нежелательным делом.

В честь души покойного проводятся хатмы с чтением «калима-таухид» и Священного Корана. От проведения этих и подобных хатмов умерший получит награду (при соответствующем намерении читающего) и пользу.

Кроме того, для радости души покойного, необходимо раздавать милостыню, делать добрые дела, оказывать помощь бедным и устраивать угощения.

### **В могиле**

После похорон к покойному явятся два ангела и спросят у него – кто его Господь, какая у него религия, кто его Пророк и какую Священную Книгу он признаёт.

Обладающему иманом, покорному Аллаху и благочестивому Всевышнему Аллах придаст силу ответить правильно на вопросы, задаваемые ангелами. Однако неверные и непокорные Аллаху, увидев допрашивающих ангелов – Мункара и Накира, от страха перед ними потеряют дар речи и не смогут ответить на заданные вопросы.

Тому мусульманину, который ответит на их вопросы, ангелы сообщат добрую весть о том, что он попадёт в Рай. Начиная с этого момента, он будет получать милость и вознаграждение от Аллаха.

Неверным и грешникам, которые не смогут ответить на вопросы, ангелы скажут: «Горе тебе!». И он почувствует дыхание Ада и уже в могиле начнёт испытывать трудности и мучения.

### Посещение могил

Посещать могилы рекомендуется как мужчинам, так и женщинам. При входе желательно читать дуа, известные из Сунны, например:

السَّلَامُ عَلَيْكُمْ دَارَ قَوْمٍ مُؤْمِنِينَ، وَإِنَّا إِن شَاءَ اللَّهُ بِكُمْ لَاحِقُونَ

Смысл: «*Мир вам, о пребывающие в обители верующих, мы же, если пожелает Аллах, присоединимся к вам*».

السَّلَامُ عَلَى أَهْلِ الدِّيَارِ مِنَ الْمُؤْمِنِينَ وَالْمُسْلِمِينَ، وَيَرْحَمُ اللَّهُ  
الْمُسْتَقْدِمِينَ مِنَّا وَالْمُسْتَأْخِرِينَ، وَإِنَّا إِن شَاءَ اللَّهُ بِكُمْ لَاحِقُونَ

Смысл: «*Мир лежащим здесь уверовавшим и мусульманам, да помилует Аллах тех из вас и нас, кто ушёл раньше, и тех, кто задержался, мы же, если захочет Всевышний Аллах, присоединимся к вам*».

Также во время посещения могил следует читать один раз суру «аль-Фатиха» и одиннадцать раз суру «аль-Ихляс». Они посвящаются душам умерших. Одобряется также чтение сур «Йа-Син» и «ат-Такасур».

Не считается предосудительным читать суры и дуа у могилы, однако без молитвы проходить через неё, спать, сидя на ней, пачкать и сорить считается макрух.

Является макрух полоть зеленую траву и рубить деревья, растущие на могилах, потому что в период своего роста они также являлись причиной прощения грехов усопших, лежащих под ними. Нет вреда от рубки засохших деревьев и выдёргивания сухой травы. Но нельзя приносить их домой и использовать как топливо. На это следует обращать особое внимание.

## **Вопросы, связанные с нахождением в пути (сафар)**

Сафаром (путешествием) в Шариате считается путь по суше на расстояние 90 километров (48 шариатских миль) и более. При морском путешествии это составляет 60 миль (3 дня пути парусного судна). Отправляющегося в путь на такое расстояние по Шариату называют «мусафир» (путник). На каком бы транспортном средстве, и на какое бы короткое время человек ни отправился в путь, выразив намерение, на него распространяются предписания Шариата в отношении мусафиров.

Человек считается мусафиром, когда позади останется последний дом его города или селения. Если это происходит в месяц Рамадан, он может не соблюдать пост. Пропущенные дни поста он обязан (как када) возместить позднее. Но лучше соблюдать пост, если это не во вред здоровью. Намазы фард, состоящие из четырёх ракаатов, мусафиру положено сокращать до двух ракаатов. Однако фард вечернего и утреннего намаза, намаз витр и все сунны, состоящие из четырёх ракаатов, он должен совершать без сокращений, полностью.

Если кто-либо, будучи в пути, намазы фард из четырёх ракаатов совершит без сокращения и исполнит все четыре ракаата, он совершит ошибку. За это он должен будет просить у Аллаха прощения. Кроме того, за откладывание в намазе «саляма» ему придётся совершить дополнительно саджда-сахв (для устранения ошибки). Однако если во время остановок в пути он совершает намаз, присоединившись к местному имаму (мукуму), то должен совместно с джамаатом выполнить намаз полностью.

В том случае, если он сам выступает в роли имама, то даёт «салям» после двух ракаатов. Если присоединившийся к нему джамаат состоит также из мусафиров (путников), они также вместе с имамом выполняют «салям». Если джамаат составляют



не путники, а постоянные местные жители (мукум), то они после выполнения имамом «саляма» встают и доводят намаз до конца.

Если человек, попадающий под вышеописанное определение мусафира, намерен остаться в чужом городе или селении на 15 дней и более, то он там перестаёт считаться мусафиром и обязан совершать намазы полностью, без сокращений. В том случае, когда человек, не имевший намерения оставаться в каком-то населённом пункте на 15 дней, но из-за незавершённости дел или по другой серьёзной причине вынужденный задерживаться месяцами, даже годами, рассчитывая отправиться в обратный путь не сегодня, так завтра, независимо от срока пребывания, он, по Шариату, считается мусафиром.

Любой мусафир, вернувшийся на свою основную родину, сразу же перестаёт быть таковым. Здесь он, как бы мало ни успел пробыть, считается мукумом и намазы совершает без сокращения.

Если мусафир во время сафара (путешествия) пропустил подлежащие сокращению намазы фард в четыре ракаата и остался за них должником, то он возмещает их, находясь в месте временного пребывания или по возвращении в место постоянного проживания, как када намазы, в два ракаата.

Если мусульманин пропустит намаз, состоящий из четырёх ракаатов, находясь у себя на родине, и не успев их возместить там, отправится в путь, то и в месте временного пребывания он должен совершить за них када-намаз в четыре ракаата.

### **Ватан (родина)**

Ватан, как место пребывания мусульманина, бывает трёх видов:

- ватан асли;
- ватан икамат;
- ватан сукна.

**Ватан асли** – это место, где человек родился или создал семью. Ватан асли – также и то место, где человек и не родился, и не создал семью, но намерен там жить постоянно.

Ватан асли перестаёт быть таковым с обретением другого аналогичного места пребывания.

Например, если мужчина, живет с семьей в другом городе или селении, тогда место его рождения перестаёт быть для него ватаном асли.

Если он, приехав на свой прежний ватан асли, останется здесь менее чем на 15 дней, то он должен будет сократить намаз фард в четыре ракаата до двух ракаатов. Точно так наш Пророк (мир ему и благословение Аллаха) при приезде из Медины в город Мекку, где он родился, вырос и женился, совершал намаз с сокращением.

Если у кого-либо больше одной жены и каждая из них живёт в другом городе или селении, то при пребывании у своих законных жён он нигде не будет считаться мусафиром. Ватан икамат не нарушает ватана асли.

**Ватан икамат** – это место, где мусафир намерен оставаться самое малое на 15 дней. Оно должно быть на расстоянии не менее 90 километров от его ватана асли. Здесь намазы в четыре ракаата совершаются без сокращения. Ватан икамат перестаёт для человека быть таковым при замене его другим ватаном икамат или по возвращении на ватан асли. Но он не перестаёт быть ватаном икамат при переезде на ватан сукна.

**Ватан сукна** – это место, находящееся на расстоянии 90 и более километров от ватан асли, где мусафир намерен находиться менее 15 дней. На ватане сукна намазы-фард в четыре ракаата совершаются в два ракаата.

## **Пост**

Третий столп Ислама – это пост. Мусульманский пост заключается в воздержании от еды, питья и половой близости,

начиная с предрассветного времени и до захода солнца, для выполнения одного из видов поклонений Всевышнему Аллаху.

### **Фарды поста:**

1. Нийат.
2. Знание времени начала и окончания поста.
3. Воздержание от действий, нарушающих пост, начиная с предрассветного времени и до захода солнца.

Время начала поста называется «имсак», а разговение – «ифтар».

### **Виды поста:**

1. Фард.
2. Ваджиб.
3. Сунна.
4. Мандуб.
5. Нафиль.
6. Макрух (танзихан и тахриман)

**Пост фард** – это пост, соблюдаемый в месяце Рамадан, пост в возмещение (када) пропущенных дней поста в месяц Рамадан и пост искупление (каффарат).

**Пост ваджиб** – это пост для возмещения нарушенного поста нафиль и пост назр (если человек дал обет).

**Пост сунна** – пост, соблюдаемый в 9-й и 10-й (День Ашура) или 10-й и 11-й день месяца Мухаррам.

**Пост мандуб** – это три дня поста, соблюдаемого каждый месяц. Считается мандуб соблюдение этих постов в 13-й, 14-й и 15-й дни каждого месяца по лунному календарю; пост в понедельник и четверг; поститься 6 дней в месяце Шавваль; поститься первые 10 дней месяца Зуль-хиджа и т.п.

**Пост нафиль** – это все, кроме перечисленных выше, посты, если они не макрух.

**Пост макрух** разделяется на два вида: танзихан и тахриман:

а) Танзихан, как например, поститься в день Ашура, без девятого или одиннадцатого дня вместе с ним; пост только в пятницу.

б) Тахриман, как например, пост в день Ураза-байрам и в четыре праздничных дня Курбан-байрама; поститься непрерывно день и ночь без разговения; поститься каждый день в течение года.

### **Виды поста по намерению**

**Первый вид.** Это посты, нийат для которых делают с ночи: посты, соблюдаемые в возмещение пропущенных дней поста в месяц Рамадан (када); пост вместо нарушенного поста нафиль, соблюдаемый день за день; посты каффарат; посты назр (обет), не назначенные на конкретные дни.

**Второй вид.** Это посты, для которых делать нийат с ночи необязательно. К таким постам относятся пост в месяц Рамадан, а также посты назр и нафиль, дни которых определены заранее. Для этих постов не является обязательным условием нийат с ночи. В этих случаях нийат можно сделать как с ночи, так и в первую половину дня поста (до полудня).

В месяце Рамадан все посты засчитываются как выполнение обязательного поста месяца Рамадан, независимо от того, для соблюдения какого поста был выражен нийат – обычного поста, поста нафиль или поста ваджиб.

Намерение совершается сердцем. Это значит, что человек, в сердце пожелавший соблюдать пост предстоящего дня, считается совершившим намерение. Также считается сделавшим намерение человек, который встал на сухур для трапезы перед постом. Пожелавший соблюдать пост может сделать намерение как про себя, так и вслух: «Намереваюсь соблюдать пост предстоящего дня месяца Рамадан искренне ради Аллаха». Совершение намерения на арабском языке считается муस्ताхаб:

*«Навайту ан асуума савма шахри рамадаана миналь-фаджри иляль-магриби хаалисан лилляхи та'аля».*

### **Обстоятельства, нарушающие пост и требующие его возмещения (када)**

Портится пост и требуется восполнить этот нарушенный день после Рамадана в следующих случаях:

1. Если была введена клизма или что-либо иное;
2. Если было введено лекарство в рот или нос;
3. Если было введено лекарство в открытую рану так, что лекарство проникло внутрь;
4. Случайное проглатывание воды при полоскании рта и носа;
5. Нечаянно (по ошибке) проглатывать что-либо, помня о том, что находишься в состоянии поста;
6. Если постился, а потом отправился в путь и в этот же день стал есть;
7. Если нарушил пост, поев или попив и т.д., полагая, что еще не наступил имсак или что уже наступил ифтар;
8. Эякуляция от прикосновения, поцелуя, мастурбации и ласк с супругой без проникновения;
9. Умышленное вдыхание дыма;
10. Вызывание самому себе рвоты размером даже меньше полости рта и более;
11. Если съел то, что между зубами, и оно было размером с горошину и более;
12. Потеря сознания, но не восполняет тот день, на который было намерение с ночи;
13. Сумасшествие не на весь месяц Рамадан, если более месяца Рамадан, то восполнение не требуется;
14. Спрей для легких, ингаляция, капли в нос так, что чувствуется их вкус;
15. Вводить внутрь половых органов и анальное отверстие смоченные водой или смазанные маслом пальцы

16. Глотание непригодных в пищу предметов (бумага, хлопок и т.д.);

17. Если ненамеренно попала в рот дождевая вода или снег;

18. Вынужденное (принуждённое) нарушение поста;

19. Осознанно продолжать есть после попадания пищи в желудок по забывчивости, хотя последнее не нарушает пост;

20. Делать нийат после окончания срока (после полудня);

21. Проглатывать собственную, вышедшую изо рта слюну;

22. Проглатывать срыгнутую пищу.

При перечисленных нарушениях соответствующий день поста, ставший недействительным, возмещается только как када – день за день.

### **Обстоятельства, нарушающие пост, требующие и возмещения (када) и искупления (каффарат)**

За умышленное совершение следующих действий следует восполнить и искупить (каффарат):

1. Половая близость;

2. Еда и питье (в том числе поедание глины, пригодной для пищи);

3. Осознанное питьё дождевой воды, которая попала в рот;

4. Проглатывание слюны от поцелуя супругов;

5. Прерывать пост после осуждения кого-то за глаза (гыйбат), если человек посчитал, что пост этим уже всё равно нарушен.

6. Умышленное введение питательных веществ внутривенно (как например уколы глюкозы). В целом, правило в отношении данного пункта можно выразить тем, что требуется искупление (каффарат), если форма нарушения поста совпадает со смыслом нарушения воздержания.

Искупление применяется только к нарушению поста в Рамадан. Искуплением является непрерывный пост в течение 60 дней, даже если эти 60 дней приходятся на дни праздников и т.д., то есть на те дни, когда поститься макрух тахриман. Исключение

является хайд (менструация) у женщин. Если нет возможности поститься по медицинским причинам или по подобным уважительным причинам, то следует кормить 60 нищих, то есть 60 порций, каждая из которых кормит досыта и состоит из утреннего и вечернего блюда. Одного такого искупления достаточно, чтобы закрыть сразу несколько нарушений как, например, умышленную близость и прием пищи, продолжавшиеся несколько дней Рамадана и допущенные даже в два Рамадана и более (в разные годы). Помимо каффарата также нужно восполнить и нарушенные дни 1:1.

#### **Обстоятельства, являющиеся макрух для поста**

1. Пробовать что-то на вкус без необходимости;
2. Разжевывание чего-либо без необходимости, жвачки и т.д;
3. Поцелуй, если есть опасность дальнейшего влечения;
4. Собираение слюны во рту и намеренное проглатывание;
5. Любое действие, которое приводит к ослаблению организма (хиджама, сдача крови).
6. Ласкаться с женой (мужем).

#### **Обстоятельства, не являющиеся макрух для поста**

1. Поцелуй без страсти;
2. Подкрашивание глаз сурьмой и введение в глаза лекарства;
3. Полоскание рта и носа;
4. Использование сивака даже влажного;
5. Принятие полного купания (гусль).
6. Кровопускание, если оно не ослабляет постящегося.

#### **Обстоятельства, не нарушающие пост**

1. Если поел, попил или имел супружескую близость по забывчивости. Другим людям следует такому забывчивому напомнить, что он держит пост, если увидят, что он нарушает;

2. Выход семени у мужчины от увиденного, или от мыслей, во сне, но не в результате прикосновения или поцелуя;
3. Если ввел лекарства в глаза (подвел глаза сурьмой);
4. Если сделал хиджаму или сдача крови;
5. Если вдохнул дым или пыль непреднамеренно;
6. Если случайно залетело в горло насекомое;
7. Если весь день был в большом осквернении (джанаба);
8. Если в половой орган было введено лекарство;
9. Если вода попала в уши, и не пересекает барабанные перепонки;
10. Проглатывать слизи, образовавшиеся во рту, но лучше не проглатывать;
11. Проглатывать носовые выделения (лучше не проглатывать);
12. Если непроизвольно вышла в рот рвота и не вышла изо рта наружу (даже, если заполнился рот), или вышло меньше, чем может поместиться во рту;
13. Если был съеден остаток еды между зубами меньше горошины.
14. Уколы пенициллина, инсулина сахара, анестезии полости рта без проглатывания;
15. Увлажнение губ;
16. Кровотечение из носа или удаление зуба без проглатывания;
17. Никотиновый пластырь;
18. Если злословил о ком-то (сделал гыйбат<sup>48</sup>);
19. Если помазался жиром, кремом.

#### **Что желательно для постящегося**

1. Сухур в позднее время, то есть ближе к фаджру;
2. Спешить с ифтаром.

---

<sup>48</sup> Гыйбат – заочное осуждение, сплетня в адрес какого-либо человека, стремление разузнать личные тайны человека для предания их гласности. Это говорить о человеке в его отсутствие дурные и обидные вещи, осуждать за глаза, охаивать.



## Ограничения для поста

Может разговляться (прервать или не держать пост) больной, беременная и кормящая грудью, если бояться усиления болезни или ухудшения здоровья, или замедления выздоровления; также может разговляться тот, у кого сильный голод или жажда, и он боится умереть от голода или жажды. Путник может не поститься, но держать пост ему предпочтительнее, если не осложняет путь.

## Фидья

Фидья – это денежная выплата за неспособность держать пост без надежды на улучшение физического состояния. Платится стариками, хронически больными, которые уже не имеют надежд на выздоровление или улучшения здоровья, позволяющего поститься. За каждый пропущенный день выплачивается половина са' пшеницы (1 са' равен 3.261 кг) или её стоимость. Штраф платится в пользу нуждающихся мусульман. По своему выбору можно дать фидью одному нуждающемуся, или раздать нескольким бедным.

Кто поклялся поститься до смерти, и от слабости потом вынужден разговляться, то также платит фидью. Кто не имеет средств для выплаты фидьи – просит Аллаха о прощении.

Дозволяется прекратить добровольный пост без причины гостю или пригласившему гостя. Такой пост восполняется в другой день.

## Садака аль-фитр

Фитр-садака становится *ваджибом* (обязательным) для каждого свободного мусульманина, который застал окончание месяца Рамадан, имея имущество в размере нисаба (85 гр чистого золота, либо 595 гр чистого серебра), помимо того, что необходимо для обеспечения первичных потребностей. Становится *ваджибом* с рассветом дня праздника Ид аль-Фитр. Можно выплатить и раньше.

Сумма нисаба должна быть сверх первичных потребностей: жилья, бытовых вещей, средства передвижения и суммы месячного содержания. Не обязательно, чтобы владение этим имуществом превышало год (в отличие от закята с имущества). Жена или взрослые дети платят садака аль-фитр за себя сами, если имеют нисаб, муж может выплатить за жену или взрослых детей с их разрешения. Выплачивается садака аль-фитр за бедных родителей. При передаче садака аль-фитр обязательно совершить намерение на передачу права владения данным имуществом получателю, при этом можно не произносить, что это именно садака аль-фитр. Недействительным является выдача садака аль-фитр супруге или кровным родственникам по восходящей и нисходящей линии родства (допустимо отдать фитр-садаку, например, неимушим сестре или брату). Выплачивается неимушим мусульманам (факырам – не имеющим нисаба), можно платить садаку поделив на несколько бедняков. Размер садаки аль-фитр в ханафитском мазхабе соответствует размеру фидьи – 0.5 са’ пшеницы (1 са’ равен 3.261 кг), или 1 са’ фиников, или денежному эквиваленту.

При расчёте милостыни аль-фитр предлагается использовать размер нисаба по серебру (то есть в эквиваленте 595 гр серебра).

### **Намаз таравих**

Намаз таравих относится к сунне месяца Рамадан. Являясь сунной-муаккада для мужчин и женщин, этот намаз состоит из двадцати ракаатов. Желательно совершение его с джамаатом (коллективно), но допускается и индивидуально. Время намазатаравих – между ночным намазом и намазом витр. Салям в этом намазе выполняется после каждых двух или четырёх ракаатов. После саляма по сунне положено немного посидеть. В это время читаются салават-шариф, аяты и дуа.

## Закят

Четвёртым столпом Ислама является закят.

**Закят** – это передача состоятельным мусульманином, обладающим нисабом (с соблюдением особых условий) средств закята в собственность (*тамлик*) тем, кто их заслуживает по Шариату. С этой точки зрения, если кто-то, выразив нийат, уплатит закят, накормив на эти средства какого-либо бедняка, то здесь не будет акта передачи в собственность и, следовательно, закят, являющийся фардом, не будет считаться выполненным.

Закят для мусульманина становится фардом при следующих условиях:

– мусульманин должен быть *бáлигом* (достигшим половой зрелости), психически здоровым, лично свободным (не рабом), не должником;

– мусульманин должен в течение года быть собственником средств, превышающих его собственные основные потребности;

– богатству, рассматриваемому как нисаб, должно быть присуще возрастание – нама.

Однако с золота и серебра по количеству, соответствующему нисабу, закят уплачивается также и в случае, когда нет прироста.

Закят выплачивается, если соблюдаются следующие условия:

1. Достижение количества нисаба;
2. Владение данным имуществом полный лунный год и оно не должно использоваться для бытовых нужд.

*Нисаб* – это установленная Шариатом единица измерения, согласно которой определяется необходимость выделения закята. Для золота он составляет, исключая предназначенную для уплаты долгов часть, 85 гр золота или их стоимость в денежном выражении, или товары соответствующей стоимости. Нисаб серебра составляет 595 гр.

### Размер закята

1. Золото: 85 грамм и более – 1/40 часть (2,5%);

2. Серебро: 595 грамм и более – 1/40 часть;
3. Деньги: в размере нисаба или более – 1/40 часть; (нисаб денег исчисляется по нисабу золота, то есть сумма денег должна быть эквивалентна 85 граммам золота).
4. Предметы торговли, товары: размер нисаба денег и более. От стоимости любого товара, который стоит как 85 грамм золота, отчисляется 1/40 часть;
5. Нисаб овец и коз: 40 голов. Закят – одна овца или одна коза;
6. Нисаб коров и буйволов: 30 голов. Закят – 1 годовалый телёнок.
7. Нисаб с верблюдов: 5 голов. Закят – одна овца или одна коза.

С увеличением поголовья скота формула исчисления меняется. За вышеперечисленное имущество можно платить закят как самим имуществом, так и деньгами.

Условием правильной выплаты закята является намерение, которое должен сделать выплачивающий при передаче закята.

### **Кому предназначается закят**

Существуют восемь мест, куда можно направить закят, и они чётко указаны в аяте 60 суры «ат-Тауба» Священного Корана.

1. Бедные – тем, кто не богат с точки зрения религии, у которых имущество меньше нисаба: сироты, вдовы и безработные.
2. Неимущим, нуждающимся (мискинам) – тем, у кого нет ничего.
3. Тем, кто занимается сбором и распределением закята.
4. Муалляфатуль-кулюб – новообращенным мусульманам, которые близки к вере или еще слабы в религиозности.

5. Для выкупа и освобождения рабов (в современных условиях это положение утратило актуальность).

6. Должникам, чьи долги превышают стоимость их имущества

7. Мусульманам, находящимся на пути Аллаха (фи сабилиях). Чаще всего речь идет о студентах или преподавателях, занимающимся исследованием, изучением или распространением Ислама.

8. Путникам, которые остались без средств для возвращения в свою страну, испытывают трудности на чужбине и нуждаются в помощи для возвращения на родину.

#### **Залят не выплачивается:**

1. Отцу и матери, бабушке и бабушке;
2. Сыну, дочери и всем их потомкам;
3. Состоятельным;
4. Немусульманам;
5. Мужу или жене;
6. Семье Пророка (мир ему и благословение Аллаха) и его роду.

#### **Ушр**

Ушр – это залят, отчисляемый с продукции земледелия. Он составляет одну десятую часть чистого урожая, собранного с земли ('ушрийа). Однако от урожая, полученного с орошаемых за плату участков, ушр уплачивается только в размере 1/20 части урожая. Ушр уплачивается с урожая таких культур, как пшеница, ячмень, рис, просо, картофель, капуста, свекла, арбузы, огурцы, помидоры, баклажаны, клевер, маслины, кунжут, сахарный тростник, фрукты, а также с продукта пчеловодства – мёда. Мусульмане, занимающиеся земледелием, садоводством и огородничеством, для того, чтобы то, чем они питаются, было

халяль (дозволенным по Шариату), должны неукоснительно платить ушр как вид закята.

## **Хадж**

Пятым столпом Ислама является хадж (паломничество в Мекку). Хадж совершают в месяце Зуль-Хиджа. В этот обряд входит стояние в долине Арафат в состоянии ихрам в день Арафа и совершение обряда таваф (обход Каабы).

Совершение хаджа один раз в жизни является фардом для каждого мусульманина, имеющего возможность.

### **Условия, при которых хадж является фардом**

1. Человек, совершающий хадж, должен быть мусульманином.
2. Он должен быть ба́лигом (достигшим половой зрелости).
3. Он должен быть психически здоровым (в здравом уме).
4. Он должен быть свободным человеком (не рабом).
5. Он должен располагать денежными средствами, достаточными для удовлетворения его основных потребностей и для содержания членов семьи до его возвращения, а также для покрытия дорожно-транспортных расходов.
6. Знать, что хадж является фардом.

### **Условия, необходимые для совершения хаджа**

1. Физическое здоровье, позволяющее совершить Хадж.
2. Безопасность в пути следования.
3. Сопровождение женщины, совершающей хадж, мужем или близкими родственниками-махрамами (брак с которыми ей запрещён: сыном, братом, отцом и т.п.).
4. Окончание срока идды у вдовы или разведённой жены.
5. Отсутствие таких препятствий, как арест и т.п.

## **Условия (сыххат), при которых совершение хаджа является действительным**

1. Ихрам (вхождение в состояние ихрама с намерением совершить хадж).
2. Заман (соблюдение времени совершения Хаджа – месяц Зуль-Хиджа).
3. Макан (поклонение Аллаху во время Хаджа в тех местах, где предписано (стояние на горе Арафат и таваф)).
4. Ислам (необходимо быть мусульманином).

### **Курбан**

Курбан – это принесение в жертву пригодного для этого животного в дни праздника Курбан (Ид аль-Адха) как проявление любви к Всевышнему Аллаху и поклонение Ему. Эта обязанность является ваджибом для тех мусульман, которые являются собственниками нисаба по серебру при условии, что мусульманин является свободным человеком (не рабом), разумным, половозрелым и постоянным жителем (муком).

Курбан приносится в жертву во искупление грехов самого жертвователя. Говорится, что вместе с первыми каплями крови животного, принесённого в жертву, с искренним нийатом во имя Аллаха, прощаются грехи этого мусульманина.

#### **Время принесения курбана в жертву**

Животное приносят в жертву в первый, второй или третий день праздника Курбан. Однако, учитывая возможность ошибки в определении сроков, не следует откладывать это на третий день. Вообще, предпочтительным считается первый день праздника.

## **Порядок принесения курбана в жертву**

1. Животное кладут в направлении Киблы (без причинения ему боли).

2. Стоя читают курбан-дуа.

3. Трижды произносят такбир: «Аллаху акбар, Аллаху акбар, ля иляха илляллаху валлаху акбар, Аллаху акбар ва лилляхильхамд». Затем, после произнесения слов: «Бисмилляхи Аллаху акбар!» животное приносится в жертву.

Лучше всего эту процедуру осуществлять тому человеку, кто совершает курбан. Однако те, кто не в состоянии сделать это самостоятельно, должны поручить его выполнение другому мусульманину, сделав его своим представителем. Предпочтительно, чтобы при жертвоприношении присутствовал сам жертвующий.

Туша принесённого в жертву животного делится на три части. Одну часть оставляют для своей семьи, другую используют для угощения друзей и близких, третью раздают бедным как садака (милостыня). Продавать ради выгоды никакие части курбана нельзя, как и нельзя оплачивать труд резчиков и помощников мясом или шкурой курбана.

## **Основные большие грехи**

1. Придавать сотоварищей Аллаху (ширк).

2. Убийство человека.

3. Безосновательно обвинять женщину в прелюбодеянии.

4. Прелюбодеяние.

5. Оставлять поле боя.

6. Колдовство (заниматься самому или поручать кому-то).

7. Незаконно расходовать собственность сироты для своих личных нужд.

8. Непокорность матери и отцу, если их требования соответствуют Шариату.



9. Совершать грехи в пределах Харам-Шариф (там, где предписано пребывать в ихраме).

10. Ростовщичество.

11. Воровство.

12. Употреблять алкогольные напитки.

Тяжких грехов – двенадцать. Кроме того, любой из дурных поступков, похожий на какой-либо из перечисленных, относится к большим грехам. Это, например, наркомания, гомосексуализм и т.д. Более того, даже малый грех, совершаемый постоянно, становится большим грехом.

### **Тауба и истигфар**

*Та́уба* – покаяние. *Истигфа́р* – обращение к Аллаху с просьбой о прощении грехов.

Подобно тому, как физическая грязь смывается мылом и водой, то и от греха, осевшего в душе, как болезнь, пачкающего её и ведущего человека в Ад, можно избавиться искренним покаянием и обращением к Аллаху с просьбой о прощении и с сожалением о содеянном.

Человек появляется на свет совершенно чистым и прекрасным, как и создал его Аллах. Пророк Мухаммад (мир ему и благословение Аллаха) говорит, что сердце человека сотворено Всевышним подобно чистому зеркалу. Если человек запачкает свою душу и вселит в неё такие низменные чувства, как подозрительность, мнительность, ожесточённость, гордыня, ненависть, месть и зависть, то этим он обретёт опасную болезнь. Если он не избавится от неё, то (да сохранит нас от этого Аллах!) его место будет в Аду. Средством спасения от данного недуга являются покаяние, обращение к Аллаху о прощении грехов и особенно очищение сердца от дурных намерений, а также искреннее – до слёз – сожаление о содеянном.

Чтобы очиститься от грехов, человек обязан раскаиваться и постоянно просить у Аллаха прощения. Рекомендуется обращаться к Всевышнему, совершая намаз, читая салават-шариф и дуа в полночь и на заре.

### **Отчаяние недопустимо**

Мусульманин не должен отчаиваться. Человек впадает в куфр и тогда, когда он думает, что «натворил столько грехов, что не миновать ему Ада, и нет от этого никакого спасения», и тогда, когда проявляет уверенность в том, что он не будет наказан Аллахом, поскольку он, по его мнению, «сделал столько добрых дел, за которые заслуживает Рая». Наш Пророк (мир ему и благословение Аллаха) говорит: «Мусульманин – тот, кто пребывает между страхом и надеждой». Верующий, зная о милости Всевышнего Аллаха, живёт в надежде, а из-за собственной слабости – в страхе. Если он услышит, что кому-то Всевышний предопределил попасть в Рай, он подумает: «Неужели этим человеком могу быть я?». А если услышит, что кто-то будет ввергнут в Ад, он также задумается: «Неужели этим несчастным могу быть я?».

В одном из хадисов-кудси говорится о таких словах Всевышнего Аллаха: «Если Мой раб пожелает приблизиться ко Мне на пядь, Я приближусь к нему на сажень; если Мой раб устремится навстречу Мне шагом, Я устремлюсь к нему бегом». В этом хадисе выражается готовность Всевышнего Аллаха простить Своего раба и помочь ему вступить на Путь Истины, если тот обращается к Нему с мольбой о прощении.

### **Условия принятия покаяния**

1. Человек должен знать о вредных последствиях совершённого им греха, потому что грех отдаляет человека от счастья в этом и вечном мирах.

2. Человек должен испытывать душевную боль и искреннее сожаление за совершённый им грех.

3. Он должен сделать намерение больше не совершать такой грех. Согрешив, обязан тут же сделать доброе дело и, выполнив намаз, произнести истигфар. Самым важным истигфаром является тасбих-намаз.

Особенно он должен просить прощения у тех, по отношению к кому проявил несправедливость. Аллах не простит тех, кого не простили те, в отношении кого проявлена несправедливость. Покаяние и обращение о прощении грехов, выраженные только на словах, а не от чистого сердца, без намерения не совершать грехи вновь, бесполезны.

### **Как читается большой истигфар**

سُبْحَانَ اللَّهِ وَبِحَمْدِهِ، سُبْحَانَ اللَّهِ الْعَظِيمِ  
أَسْتَغْفِرُ اللَّهَ وَأَتُوبُ إِلَيْهِ

СубхаанаЛлаахи ва бихамдихии, субхаанаЛлаахиль 'азыым. Астагфируллаахаль 'азыыма ва атуубу иляййх.

Значение: *«Пречист Аллах и хвала Ему, пречист Аллах Великий! Прошу прощения у Аллаха Великого и каюсь пред Ним».*

Особенно те, кто произвольно совершил большой грех, многократно должны читать следующее дуа:

اللَّهُمَّ مَغْفِرَتُكَ أَوْسَعُ مِنْ ذُنُوبِي،  
وَرَحْمَتُكَ أَرْجَى عِنْدِي مِنْ عَمَلِي

Аллаахумма магфиратука авса'у минн зунуубии ва рахматука арджаа 'индии мин 'амалии.

Значение: *«О Аллах, прощение Твоё обширнее, чем мои грехи, и на милость Твою я надеюсь больше, чем на свои дела».*

*Автор: Екатерина Парецкая*



# ТАДЖВИД

## §1. Введение.

Слава Аллаху Всевышнему, Всемогущему, Господу миров! Благословение от Аллаха пророкам, исповедовавшим истинную религию Ислам. Приветствие и покой рабам Аллаха, которые идут по пути ислама.

Дорогой читатель, Коран – это книга, автором которой является не человек, а Творец всего сущего, Речь (Каля́м) Аллаха, ниспосланная им Пророку Мухаммаду (*да благословит его Аллах и приветствует*) через ангела Джабраила, и дошедшая до нас путем достоверной передачи из поколения в поколение.

Для мусульманина важно, чтобы в его доме ежедневно звучали слова Всевышнего Аллаха. В чтении Корана, хоть понемногу в день, есть благо для дома, для души и спокойствия. Чтение Корана приносит баракят в наши дома и защищает нас от недугов и зла.

Коран служит защитой от фитны (смуты, испытаний в вере). Ибн Аббас сообщил, что Джабраиль (мир ему) однажды сказал Пророку (мир ему), что появится много фитны (соблазнов, испытаний). Пророк (мир ему) спросил, что сможет предотвратить это. На что Джабраиль ответил: «Книга Аллаха». Если Коран читается в доме, то в него нисходит мир и покой, и шайтан покидает его немедленно.

Защита от колдовства, черной магии – также в Коране. Пророк Мухаммад (мир ему) сказал: «Тот (человек), в котором нет ничего из Корана, подобен разрушенному дому». В такой дом проникает шайтан и вершит свои дела.

Коран содержит 114 сур (глав), а суры состоят из аятов. Всего в Коране более 6000 аятов. Текст Корана для удобства делится на 30 джузов. Наиболее ценной сурой Корана является «Аль-Фатиха» (первая сура), наиболее ценным аятом – «Аятуль-

Курсий», очень ценной также является сура «Ихляс».

В Коране приведены общие законодательные и этические нормы, чтобы можно было следовать им, и изложены запретные и опасные, чтобы человек знал, чего нужно остерегаться.

Хадис гласит: *«Лучший из вас тот, кто выучил Коран и обучил других»*, – поэтому, постигнув ценность и величие Корана, мы должны знать правила и приличия его чтения.

Важно иметь некоторые намерения во время чтения Священного Корана:

1. Читая Коран, мы надеемся, что наше чтение станет причиной верного руководства (хидаят). Это самая важная и великая цель ниспослания Корана.

2. Читая Коран, мы надеемся на милость Всевышнего Аллаха. Милость охватывает каждое собрание (маджлис), на котором читаются аяты Корана. *«Если люди соберутся в доме Аллаха (в мечети или в другом месте) и прочтут Книгу Аллаха, обучат друг друга чтению Корана, на них снизойдёт успокоение и обилие милостей Всевышнего Аллаха, Его блага, их окружают ангелы, и Аллах восхвалит их среди приближенных Ему рабов»* (Муслим).

3. Мы надеемся, что чтение Корана исцелит наши сердца. Всевышний Аллах сказал: *«Мы ниспосылаем в Коране то, что является исцелением (духовных и телесных недугов) и милостью для верующих»* (сура Аль-Исра, аят 82).

4. Читая Коран, мы просим Аллаха сделать его нашим заступником, как сказал Посланник Аллаха (да благословит его Аллах и приветствует): *«Читайте Коран, ведь, поистине, в Судный день он явится заступником за тех, кто читал его»* (Муслим).

5. Читая Коран, мы надеемся получить благодать Всевышнего Аллаха. Всевышний Аллах также сказал: *«[Этот Коран —] благословенная Книга. Мы ниспослали её тебе, чтобы*

*(люди) размышляли над её аятами и чтобы обладатели разума извлекли (из неё) урок»* (сура Сад, аят 29). Мы можем получить благодать Всевышнего Аллаха благодаря размышлению над Кораном и следованию ему.

Со слов Абу Умамы (да будет доволен им Аллах) сообщается, что Посланник Аллаха (да благословит его Аллах и приветствует), сказал: *«Читайте суру Аль-Бакара, потому что в ней – благодать, а без неё – досада; колдунам не справиться с ней»* (Муслим).

6. Мы читаем Коран с намерением совершать деяния согласно нему. Ибн Мас'уд (да будет доволен им Аллах) говорил: *«Когда один из нас заучивал десять аятов, то он не переходил к заучиванию новых аятов, пока не понимал смысла заученного и не действовал в соответствии с ними»* (Тафсир ат-Табари, 1/80).

7. Мы надеемся, что благодаря чтению Корана Всевышний Аллах возвысит нас в этом мире и в вечной жизни. Пророк Мухаммад (да благословит его Аллах и приветствует) сказал: *«Поистине, посредством этой Книги Аллах возвышает одних людей и принижает других»*. (Муслим).

8. Мы надеемся, что чтение Корана станет нашим прочным жилищем для сердец. Посланник Аллаха (да благословит его Аллах и приветствует) сказал: *«Человек, в сердце которого нет ничего из Корана, подобен разрушенному дому»* (ат-Тирмизи).

9. Мы надеемся, что благодаря чтению Корана нас окружают ангелы. Посланник Аллаха (да благословит его Аллах и приветствует) сказал: *«Человек, искусно читающий Коран, пребывает с ангелами»* (Муслим). Некоторые учёные говорят, что пребывание с ангелами помогает человеку достичь схождения с ними – в том смысле, что ангелы не ослушиваются Аллаха в том, что им велено, и тому, кто часто пребывает с ангелами, облегчается совершение поклонения и отдаление от греха.

Поэтому дорог и ценен и дорог для Аллаха тот, кто читает Коран на арабском языке вначале с огромными усилиями, ошибаясь и стараясь исправить ошибки. Ценен и тот, кто уже освоил беглое чтение Корана. Еще ценнее тот, кто заучивает Коран наизусть (хотя бы по одной суре или по одному аяту), читая перевод, чтобы понимать общий смысл выученного. Еще ценнее – тот, кто изучил арабский язык и читает тафсиры (толкования Корана, подготовленные учеными ислама), применяя на практике то, что он изучил. И, наконец, самый ценный перед Аллахом тот, кто глубоко изучил тафсиры, размышляет над страницами Корана на основании своих глубоких знаний и применяет Священное Писание на практике, призывая других к такому же соблюдению.

Таким образом, ценность изучения и чтения Корана очень велика, поэтому перечислим некоторые из адабов (уважения), которые должны соблюдать изучающие и читающие Коран:

1. Первым и обязательным адабом является чтение Корана, с чистым намерением (без мыслей о показухе, без желания получить чью-то похвалу или плату).

2. Запрещено прикасаться к Корану без полного и малого омовения.

3. Для читающего Коран является сунной сидеть в чистом месте, в чистой одежде, обратившись лицом в сторону кыблы.

4. Не следует класть Коран на землю, даже если она чистая, т.к. это является пренебрежением к нему. Сунной будет читать Коран, положив под него подушку или специальную подставку (не опускать его ниже пупка).

5. Запрещено переворачивать страницы Корана пальцами, смоченными слюной.

6. На полках, где лежат религиозные книги, Коран необходимо класть на самый верх. На него ничего класть нельзя.



7. Заносить в туалеты или подобные грязные места любую бумагу с аятом из Корана или читать там вслух является запретным.

8. Перед началом чтения Корана является сунной произносить «*A'ûzubилляһи мина шайтани рраджîм*» «*Бисмилляһи ррахмани ррахîм*» и завершать словами «*Садака-Ллаһул 'азîм*», после чего читают суру «Фатиха».

9. Желательно читать Коран не торопясь, осмотрительно, соблюдая все правила чтения нараспев, как он был ниспослан, ибо Всевышний Аллах сказал: «И читай Коран чтением размеренным».

10. Лучше читать Коран по мусхафу, чем наизусть, ибо этим добавляется поклонение наших глаз.

11. Перед чтением Корана желательно почистить зубы сиваком или сполоснуть рот водой.

12. Если кто-то, читая Коран, услышит призыв к молитве (**азан**) или чье-то приветствие, он должен остановиться и выслушать призыв к молитве или ответить на приветствие, а потом продолжить чтение Корана. Хотя приветствовать читающего Коран нежелательно, т.к., он занят поклонением.

13. В сердце у читающего Коран должно быть убеждение, что он сидит в присутствии Всевышнего Аллаха и читает Его Речь.

14. При чтении Корана отвлекаться, смотреть по сторонам, разговаривать с другими людьми, думать о мирской жизни запрещено.

15. Читать Коран, написанный неарабскими буквами (в транслитерации), является запретным. Тот, кто так делал, должен как можно скорее овладеть арабскими буквами.

16. Желательно читать Коран, соблюдая последовательность сур.

17. Тот, кто учится правильно читать Коран, не должен

откладывает чтение из-за боязни сделать ошибку. Ошибиться на уроке не стыдно, стыдно оставаться в неведении и избегать получения знаний.

Каждая буква Корана, прочитанная нами на арабском языке, **даже без понимания смысла и значения слов** Священной Книги, приносит огромную награду в реестр добрых дел, поступков мусульманина. Конечно же, полезно изучать толкование Корана (тафсир) с компетентным учителем по книгам *ахлю-Сунны валь-джамаа* (ученых-суннитов).

Эта же книга поможет нам научиться читать Коран правильно, с **таджвидом**. Примеры в пособии приводятся по книге «Муаллиму сани» («Второй учитель») татарского богослова XX в. Ахмад Хади Максуди, да помилует его Аллах. И да благословит нас Аллах на праведном пути. Амин.

**Таджвид** – это наука, посредством которой достигается правильное чтение священного Корана, что исключает искажения смыслового значения книги Аллаха.

Суть таджвида – в освоении произношения арабских букв в вариантах их классической (коранической) фонетики посредством **махраджа**.

**Махрадж** – это использование установленных принципов произношения каждой буквы и ее вариантов, позволяющих достигать должного звучания.

## **§2. Арабский алфавит и письмо.**

Арабские буквы различны по высоте и по расположению относительно линии строки. Арабы пишут и читают справа налево, и арабская книга начинается там, где русская книга заканчивается. Цифры же пишутся, как и обычно, слева направо, что порой создает путаницу у новичков.

В арабском языке нет прописных и строчных (больших и маленьких) букв. Арабский алфавит состоит из 28 букв.

## **§3. Твердые, мягкие и средние согласные.**

Если средняя часть языка приподнята и приближена к

твердому нёбу (средняя часть нёба), то получается мягкий согласный, если же приподнята задняя часть языка к мягкому нёбу (задняя часть нёба), то получается твердый согласный, промежуточное положение языка дает средний согласный. Это различие в положении языка можно проследить при произношении русских букв (ы) и (и), слогов (да) и (дя), кончик языка в обоих случаях занимает одно и то же положение у верхних зубов. Окраска же (в первом случае – твердая, а во втором – мягкая). Арабский согласный (ذ) занимает промежуточное положение между русским твердым (д) и русским мягким (дь). Такие согласные мы будем называть (средними). Средние согласные имеют э – образный оттенок.

К твердым согласным относятся следующие буквы

(ط, ظ, ص, ض, غ, خ, ق).

#### §4. Краткие гласные и огласовки.

В арабском алфавите гласных букв нет. Для обозначения кратких гласных звуков служат значки, которые пишутся над или под теми согласными буквами, после которых они идут.

Краткий гласный звук (а) обозначающийся маленькой черточкой над согласной буквой называется (ـَ) (*фáтха*), краткий гласный звук (и) обозначающийся маленькой черточкой под согласной буквой (ـِ) называется (*кя́сра*), краткий гласный звук (у) обозначающийся значком запятой над согласной буквой (ـُ) называется (*дáмма*). Отсутствие гласного звука обозначается маленьким кружочком над согласной буквой (ـِْ) и называется

(суку́ном), где ( . ) – условный согласный.

Итак, эти значки вместе с (алифом) (اَ, اِ, اُ) образуют гласные буквы (а), (и) и (у) и называются их огласовками.

## §5. Графические формы букв арабского алфавита.

Из 28 согласных букв 22 буквы имеют четыре графические формы и соединяются в обе – левую и правую стороны, остальные шесть букв: ( ا ) алиф, ( ر ) ра, ( ز ) за, ( ذ ) заль, ( د ) даль

и ( و ) ўаў – только в одну, правую сторону и имеют две графические формы (одинаково пишутся обособленная и начальная, а также в середине и в конце).

Каждая буква меняет свою форму в зависимости от ее положения в слове, таких форм четыре: обособленная, в начале, в середине и в конце.

## Обособленная форма

ج Джим	ث Са (tha)	ت Та	ب Ба	ا Алиф
ر Ра	ذ Заль	د Даль	خ Ха (kha)	ح Ха
ض Дад	ص Сад	ش Шин	س Син	ز За
ف Фа	غ Гайн (gh)	ع 'айн	ظ За	ط Та
ن Нун	م Мим	ل Лям	ك Каф	ق Қаф
ء һамза	ي Йа	لا Лям-алиф	ه һа	و Ўаў

### Начальная форма

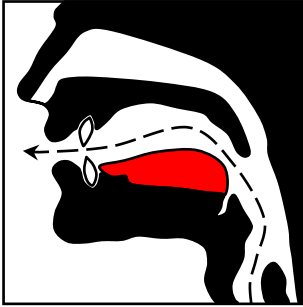
ا	ب	ت	ث	ج	ح	خ
د	ذ	ر	ز	س	ش	ص
ض	ط	ظ	ع	غ	ف	ق
ك	ل	م	ن	ه	و	ي

### Серединная форма

ا	ب	ت	ث	ج	ح	خ
د	ذ	ر	ز	س	ش	ص
ض	ط	ظ	ع	غ	ف	ق
ك	ل	م	ن	ه	و	ي

### Конечная форма

ا	ب	ت	ث	ج	ح	خ
د	ذ	ر	ز	س	ش	ص
ض	ط	ظ	ع	غ	ف	ق
ك	ل	م	ن	ه	و	ي

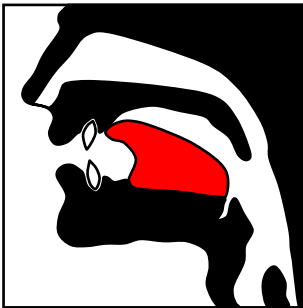


## §6. Буква ( ا ) (алиф)

Это вертикальная черточка, самостоятельно никакого звука не обозначает, вместе с огласовками ( اَ , اِ , اُ ) образует звуки (а, и, у), произносится свободным выдыханием воздуха из конца горла, без участия языка, (алиф) обозначает долготу гласного (а), служит подставкой

для (хамзы) ( ء ).

اَ	اِ	اُ
----	----	----



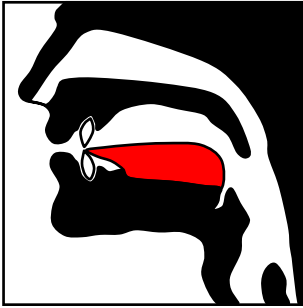
## §7. Буква ( ر ) (ра)

Дает звук [р] – твердый согласный, похожий на русский (р). Произносится несколько энергичнее, загибая кончик языка вниз за верхними зубами не прикасаясь к верхнему нёбу. В арабском языке он смягчается в случае его огласовки (кясрой), где он произносится мягко.

Соединяется с правой стороны с

предыдущей буквой.

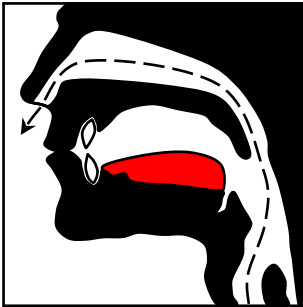
رُ	رِ	رَ
أُر	أِر	أَر



### §8. Буква ( ز ) (за)

Дает звук (з) – средний согласный. Произносится: кончик языка приближается к верху нижних зубов. Соединяется только с правой стороны с предыдущей буквой. Огласовка (а) после (з) произносится э-образно. На конце слов и перед глухими звуками в арабском произношении звук [з] не оглушается, а читается звонко.

زُ		زِ		زَ	
زِ	زَر	أز	إز	أز	
أزُ	أزَر	أزِ	أزَ	أز	زُ



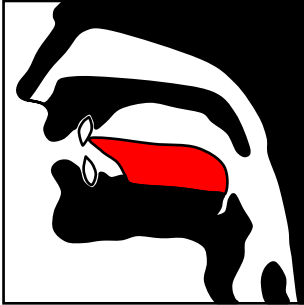
### §9. Буква ( م ) (мим)

Дает звук (м). Буква (мим) – средний согласный звук, сходный с русским (м). Произносится: губы соприкасаются друг с другом, пропуская воздух через нос. Нельзя произносить звук [м] на конце слов отрывисто, с призвуком, следует «гасить» звук с сомкнутыми губами. Соединяется в обе стороны и имеет четыре графические формы. После (м) огласовка (а) произносится э-образно.

مُ		مِ		مَ		
مِ	مَر	مُز	مِر	أم	إم	أم



زَمْرُ	إِزْم	رَمْزُ	إِمْرُ	أَمْرُ	أَمِرٌ	أَمَرٌ
أَزْم	مَمْزُ	زَمَزَمَ	أَمَزَ	رَمَرَمَ	مَرَزَمَ	مَرَمَزَ

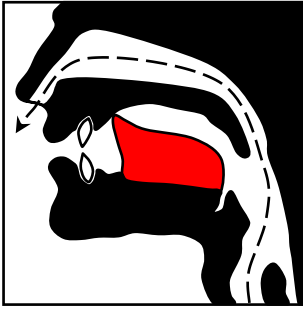


### §10. Буква ( ت ) (та)

Звук звук (т) сходный с русским (т), но с придыханием и «на улыбке» (с разведением уголков губ в стороны). Обозначает средний согласный звук, имеет четыре графические формы, соединяется в обе стороны. Произносится: кончик языка дотрагивается до верхних зубов чуть ниже середины и выдавливает воздух. После (т)

огласовка (а) произносится э-образно.

تْ		تِ		تَ	
تَمْ	مَتْ	تِم	مِثْ	تَم	مَتْ
مَرَزَتْ	أَمَرَتْ	زُرَتْ	تَرَزَتْ	مَرَزَ	تَمَزَ
مُرَزْتُمْ	مَرَزْتُمْ	أَمَرْتُمْ	أَمَرْتُ	أَمَرْتُ	أَمَرْتُ

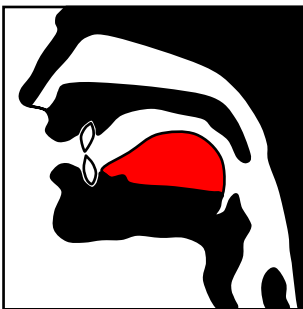


## §11. Буква ( ن ) (нун)

Звук (н) – средний согласный звук соединяется в обе стороны и имеет четыре графические формы. Произносится: кончик языка соприкасается с выпуклым местом десен верхнего нёба за передними зубами, воздух пропускается через нос. Нельзя произносить звук [н] на конце слов

отрывисто, с призвуком, следует «гасить» звук с сомкнутыми губами. После (و) огласовка (а) произносится э-образно.

نُ		نِ		نَ	
نَمَّ	مِنْ	مَنْ	زِنْ	إِنْ	أَنْ
نَزْنُ	نَزْرُ	عَمَّ	أَنْتُمْ	عِمَّتْ	أَنْتَ
أَمْرَنْ	مَرَرْتُ	مُرِرَنْ	مَرَرَنْ	أَمِرَنْ	أَمِرَنْ

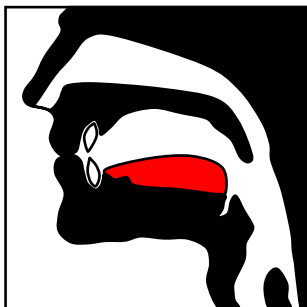


## §12. Буква ( ي ) (йа)

Звук (й) – средний согласный похожий на русский (й), но произносится энергичнее с середины языка, имеет четыре графические формы, соединяется в обе стороны. Если (ي) с (сукуном) завершает собой слог, то вместе с предшествующим (а) образует дифтонг (ай), при этом оба

звука составляющие дифтонг становятся еще более э-образными, но менее энергичными, например (байтун – бэйтун). С кясрой он звучит более активно: [йи], как в белорусском слове «краіна».

يُ		يٰٓ		يَ	
رَمِي	رَأِي	مِيْتُ	زَيْتُ	أَيْمُ	أَيُّ
أَيْمَنْ	نَيْمَنْ	مَيْمَنْ	مَيْرُزُ	مَرِيْمُ	يَمَنْ
مَيْتَيْنِ	أَرْمَيْنِ	أَيْمَيْنِ	رَمَزَيْنِ	زَيْتَيْنِ	أَمْرَيْنِ

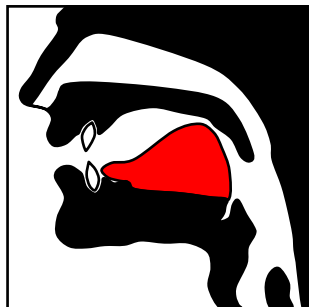


### §13. Буква ( ب ) (ба)

Дает звук (б) – средний согласный звук. Произносится: губы хорошо прижимаются друг к другу. Имеет четыре графические формы, соединяется в обе стороны. После (ب) огласовка (а) произносится э-образно. На конце слов и перед глухими звуками звук [б] не оглушается, а читается звонко и отрывисто,

с призвуком.

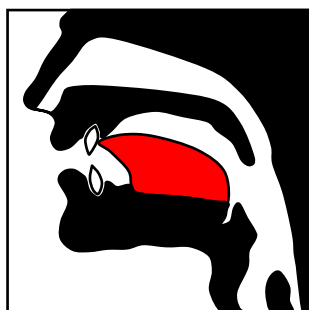
بُ		بٰٓ		بَ	
رَبُّ	بَيْنُ	بَيْتُ	بِنْتُ	إِبْنُ	أَبُ
مَنْبَرُ	أَبْرَمُ	رَمْرَمُ	بَيْرَمُ	بَرَبْرُ	زَيْنَبُ
زَيْنَبَيْنِ	مَبْرَمَيْنِ	بَيْرَمَيْنِ	مَنْبَرَيْنِ	بَيْتَيْنِ	بِأَمْرَيْنِ



## §14. Буква ( ك ) (кяф)

Дает звук (к), похожий на русский (к), но с придыханием. Буква имеет четыре графические формы, соединяется в обе стороны. Произносится с конца языка и начала горла, корень языка чуть приподнимается. Перед (фатхой) и (кясрой) чуть смягчается.

كُ		كِ		كَ	
مَكْرُ	بَكْرُ	كَي	كُنْ	كُم	كَمْ
تَرَكَ	يَكْتُبُ	كَتَبَ	تَرَكَ	كَتَبُ	كَرَمْ
مُمْكِنُ	كُنْتُ	أَمَرْتُكَ	أَمَرَكَ	كَتَبْتُمْ	يَتْرَكَ

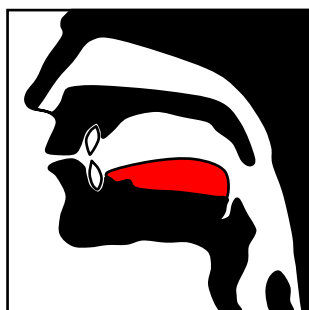


## §15. Буква ( ل ) (лям)

Звук (ль). Средний согласный звук, похожий на русский мягкий (ль), имеет четыре графические формы, соединяется в обе стороны. Произносится: кончик языка вместе с его боком упирается в основу верхних двух резцов клыка и зуба. После (д)

краткая огласовка (а) произносится э-образно, а долгая – а-образно («Ассалямю алейкум!»). Нельзя произносить звук [ль] на конце слов и под сукуном отрывисто, с призвуком (часто читают с ошибкой «Алихамду» вместо правильного «Альхамду»), следует «гасить» призвук сомкнутыми губами.

ك		ل		ر	
كِن	لِن	مُم	مُم	بِن	أَل
أَكْمَل	أَلَزَمَ	أَنْزَت	كَمَّلَ	لَزِمَ	نَزَلَ
أَكَلْتُمْ	أَكَلْتُ	أَكَلْتِ	أَكَلْتُ	أَكَلَنْ	أَكَلْتُ
مُنْتَزِلٌ	مُنْتَزِلٌ	يُنْتَزِلُ	تُنَزِلُ	يَلْمَنُ	يُلْبِنُ



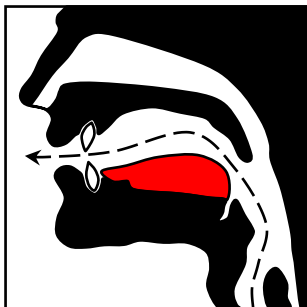
### §16. Буква ( اُ ) (äy)̣

дает звук (äy)̣ – обозначает звонкий губно-губной согласный звук. Произносится: округленные и немного вытянутые губы приближаются, но не дотрагиваются друг друга, оставляя посередине округлое отверстие для прохода воздуха. Соединяется в правую сторону с предыдущей буквой. Если (ä)̣ с сукуном завершает слог, содержащий гласный (a), то образует дифтонг (äỵ), который произносится с округленными губами, а весь дифтонг приближается к (äỵ).

После (ä)̣ огласовка (a) произносится э-образно.

ؤ		و		وَ	
وَرَمَ	لَو	نَو	رَو	أَو	

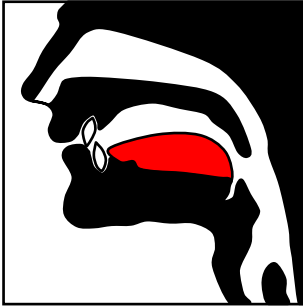
وَكَمْ	وَأَمْ	وَلَنْ	وَمَنْ	وَتَرَّ
وَيْلُ	كُونُ	يَوْمُ	دَوْمُ	أَوْلُ
أَوْتَرْتُمْ	أَوْلَمْتُمْ	مَوَكِبُ	كَوَكِبُ	وَزَنُ



### §17. Буква ( ه ) (ha)

Дает звук (h) и обозначает звонкий согласный звук. Произносится из конца горла, это выдох с участием голоса, похож на белорусский звук [г]. Имеет четыре графические формы, соединяется в обе стороны. Гласный (a) после (h) звучит э-образно. На конце не оглушается.

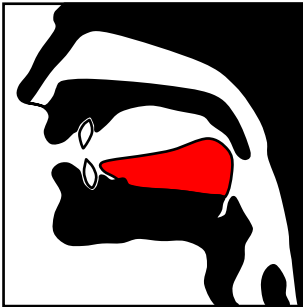
هـ		هـ		هـ	
هُم	هِيَ	هُوَ	هَلْ	هَمَّ	هَبَّ
هَمَّ	وَهُمْ	هَبَّ	وَهَبَّ	أَهُمْ	زُهُ
أَمَهُلَهُمْ	إِلَيْهِمْ	إِلَيْهِ	مِنْهُمْ	مِنْهُ	يِهِمْ



### §18. Буква ( ف ) (фа)

Дает звук (ф) – средний губно-зубный, соединяется в обе стороны, имеет четыре графические формы. Произносится: низ передних верхних зубов дотрагиваются до внутренней части нижней губы.

فُ		فِ		وُ	
نَفَرُ	كَفَنُ	فَلَكُ	كَفُ	فَنُ	فَمُ
كِفْرُ	زِفْرُ	فِكْرُ	فَهُمُ	فَوْزُ	فَوْرُ
إِفْهَمُ	يَفْهَمُ	فِهِمُ	نَوْفَرُ	نَوْفَلُ	فُلْفُلُ
يَنْفَرُدُ	إِنْفَرَدَ	يَفْتَكِرُ	إِفْتَكَّرَ	يَفْتِنُ	إِفْتَنَّ

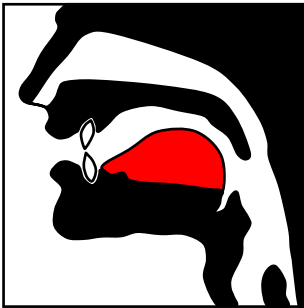


### §19. Буква ( ق ) (каф)

Дает звук (кь) и обозначает твердый, глухой согласный. Буква соединяется в обе стороны, имеет четыре графические формы. Произносится так: из конца корня языка из самой глубокой части гортани. Выходит отрывистый звук с призвуком.

قُ		قِ		وُ	
----	--	----	--	----	--

قِه	قِف	قُم	قُل	قِن	زُق
لَقِب	قَمَر	قَلَم	فَوْق	قَبْل	قَلْب
يَنْقَلِب	انْقَلَب	يَقْتَرِب	اِقْتَرَب	قَلَق	قُمُوم
فَرَق - فَرُق		فَلَق - فَلَكَ		قَدَر - كَدَر	

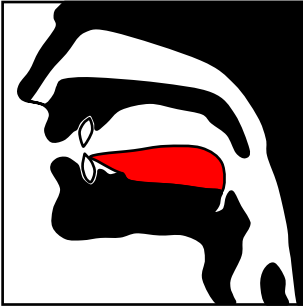


## §20. Буква ( ش ) (шин)

Дает звук (шь) и обозначает средний согласный звук, соединяется в обе стороны, имеет четыре графические формы. Произносится: с середины языка. После (ش) огласовка (а) имеет э-образный оттенок. Похож на русский (ш) с некоторым смягчением.

شُ		شِ		شَ	
شَم	شَق	شَر	بُش	وَش	
نَشْر	شَهْر	شِرْب	بِشْر	شَك	
مُشْتَهَر	مَشْرَب	مَشْرَب	شُرْب	شُكْر	
يَبْرُنْشِقُ	اِبْرُنْشَقُ	يَشْتَهَر	اِشْتَهَرَ	مُشْتَرِك	

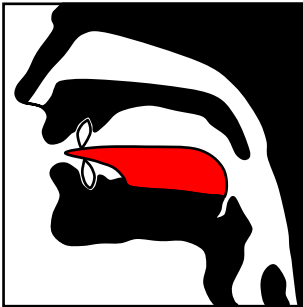




## §21. Буква ( س ) (син)

Дает звук (с) – средний согласный звук, соединяется в обе стороны, имеет четыре графические формы. Произносится: кончик языка прикасается выше середины нижних передних двух зубов. Огласовка (а) после (س) имеет э-образный оттенок.

سُ		سِ		سَ	
سِلْ	سِنْ	سِرْ	سَمْ	بِسْ	
سَمَكْ	سَلْفْ	سَبَقْ	سَقَرْ	سَقَرْ	
مُسْرِفْ	مُسْلِمْ	مَسْكَنْ	مَسَلْكَ	فَرَسْ	
يَسْتَيْسِرْ	اِسْتَيْسَرَ	يُسَلِّمُ	اَسَلَّمَ	سَمْسِمْ	



## §22. Буква ( ث ) (са)

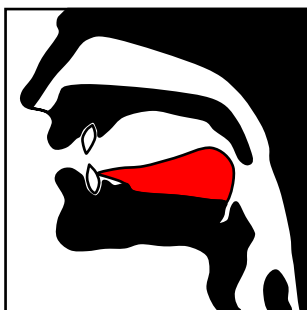
и звук (с) – образует средний межзубный согласный, имеет четыре графические формы. Произносится: кончик языка сильно высовывается, а верх языка дотрагивается до низа передних верхних зубов (как английское th в словах think,

thing). Огласовка (а) после (ث)

произносится э-образно.

ثُ	ثِ	ثَ
----	----	----

بَثُّ	ثَبُّ	ثَمُّ	ثِنُّ	ثَمْنٌ	ثَمْرٌ
ثَوْرٌ	ثَوْبٌ	ثَيْبٌ	مِثْلٌ	مِثْلٌ	مِثْلَانٌ
كَثْرَةٌ	أَمْثَلٌ	أَكْثَرٌ	يُكْثِرُ	أَثَبَتْ	يُثْبِتُ
إِسْتَكْتَرُ		يَسْتَكْتِرُ		إِسْتَقْلَلُ	
ثَمْرٌ – سَمْرٌ		ثَبْتُ – سَبْتُ		ثَلْتُ – سَلْتُ	

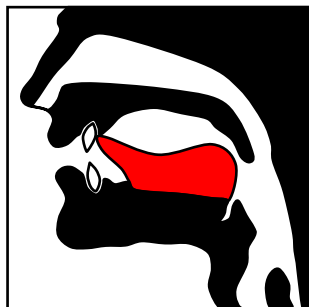


### §23. Буква ( ص ) (сад)

и звук (с) – обозначает твердый согласный звук. Чтобы правильно произносить (ص), надо энергично произносить согласный (س), при этом губы чуть округляются, кончик языка прикасается к середине нижних передних зубов. Соединяется в обе стороны, имеет

четыре графические формы.

صُ		صِ		صَ	
بَصْرٌ	صَبْرٌ	صَرَفٌ	فَصٌّ	صِيفٌ	صُمٌّ
يَسْتَبْصِرُ	إِسْتَبْصَرَ	يَنْصُرُ	نَصَرَ	صَبْرٌ	قَصَبٌ
إِنْصَبَ – أَنْصَبَ		صَيْفٌ – سَيْفٌ		صَفْرٌ – سَفْرٌ	

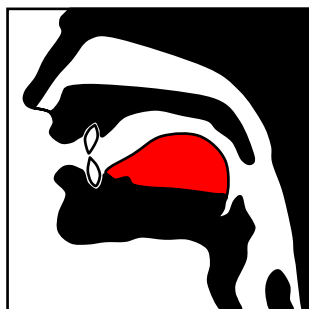


## §24. Буква ( ط ) (ты)

Дает звук (т) – обозначает эмфатический согласный имеющий некоторое сходство с русским (т), соединяется в обе стороны, имеет четыре графические формы. Произносится как (та) в порядке нарастания твердости и напряженности (силы) произношения. Кончик языка дотрагивается основы

верхних передних зубов, а задняя часть языка поднимается выше, при этом сам звук (т) получает более твердый оттенок (призвук).

طُ		طِ		طَ	
فَقَطُ	قَطُ	بَطُ	شَطُ	طَي	طَل
مَطَرٌ	طِفْلٌ	طَهْرٌ	طَرَفٌ	طَلَبٌ	وَطَنٌ
طَوُلٌ	طَيْرٌ	مَرَبُطٌ	مَوْطِنٌ	مَسْفُطٌ	مَطْلَبٌ
يَسْتَوْطِنُ	اِسْتَوْطَنَ	يَنْفَطِرُ	اِنْفَطَرَ	يَضْطَبِرُ	اِضْطَبَرَ
مُسْتَطِرٌ – مُسْتَتِرٌ		سَبَطٌ – سَبَثٌ		تَرْفٌ – تَرَفٌ	

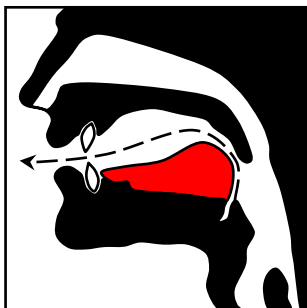


## §25. Буква ( ج ) (джим)

Дает звук (джь) и обозначает звонкий согласный представляющий собой как бы слившиеся в один нераздельный звук сочетание звуков (д) и (ж), в русском языке звук близкий к (дж). Соединяется в обе стороны, имеет четыре графические

формы. Произносится: с середины языка. Грубой ошибкой является подмена одного слитного звука (дж) двумя (д) и (ж), а также твердое, не смягченное произношение этого звука.

جُ		جِ		جَ	
جَبَلٌ	جُلٌّ	جَبٌ	جِنٌ	جَزٌ	جَمٌ
جَهْلٌ	جَوْرُبٌ	جَوْهَرٌ	فَجْرٌ	أَجْرٌ	جَمَلٌ
يَسْتَجْوِبُ	إِسْتَجْوِبَ	يَسْتَجْلِبُ	إِسْتَجْلَبَ	يَتَجَوْرِبُ	تَجَوْرِبُ



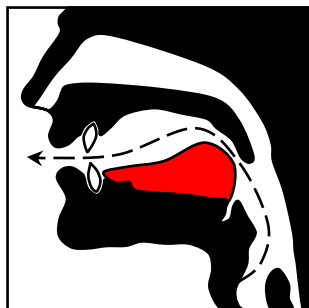
## §26. Буква ( خ ) (ха)

Дает звук (х) – обозначает глухой твердый согласный сходный с русским (х). Произносится из начала горла, гораздо энергичнее русского (ха), так что сильная струя воздуха создает скребущий призыв (как при сборе слюны). Соединяется в обе стороны, имеет четыре графические

формы.

حُ		حِ		حَ	
خَلْفٌ	خَشَبٌ	خَبْرٌ	خَرَجٌ	خَلٌ	خَبٌ
مَخْبِرٌ	مَخْرَجٌ	خَوْفٌ	خَمْرٌ	خَتْمٌ	خَيْزٌ
يُخْبِرُ	أَخْبَرَ	يُخْرِبُ	أَخْرَبَ	يُخْرِجُ	أَخْرَجَ

يَسْتَخْرِجُ	اِسْتَخْرَجَ	يَسْتَخْرِبُ	اِسْتَخْرَبَ	يَسْتَخِيرُ	اِسْتَخِيرَ
--------------	--------------	--------------	--------------	-------------	-------------

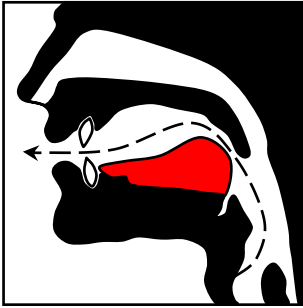


### §27. Буква (ح) (ха)

Дает звук (х), глухой щелевой мягкий согласный звук, не имеющий соответствия в русском языке. Буква соединяется в обе стороны. Произносится из середины горла без участия языка. В его произношении главную роль играет надгортанник, который сближается с задней стенкой глотки, образуя щель. Для

этого надо начинать произношение с простого выдоха, постепенно переходящего в громкий шепот. При этом надо следить, чтобы рот был широко раскрыт, а язык был совершенно расслабленным и не участвовал в произношении звука. Огласовка (а) после (ح) произносится э-образно.

حُ		حِ		حَ	
مُحْسِنٌ	حَسَبٌ	حَسَنٌ	حَجٌّ	حِلٌّ	حَيٌّ
يَمْتَحِنُ	اِمْتَحَنَ	اَحْسَنَ	مَحْفَلٌ	مِنْحَرٌ	مَحْشَرٌ
يُحْرِنُجُمُ	اِحْرِنُجَمَ	يَسْتَحْسِنُ	اِسْتَحْسَنَ	يُحْتَمِلُ	اِحْتَمَلَ
اَرْحَمَ - اَرْحَمُ		حَتَمَ - حَتَمُ		حَلَقُ - حَلَقُ	



### §28. Буква ( ع ) (‘айн)

Дает звук (‘), звонкий щелевой согласный звук, не имеющий соответствий в русском языке. Этот звук произносится из середины горла, с глубины полости рта (в зеве) без непосредственного участия языка, но с участием голоса. Соединяется в обе стороны, имеет четыре графические формы.

ع		ع		ع	
عَر	مَع	سَع	عَم	عَنْ	يَع
جَعَلُ	جَمَعُ	عُمُرُ	عِلْمُ	عَمَلُ	عَجَبُ
عَنْدَرُ	عَرَعَرُ	جَعْفَرُ	عَيْلَمُ	عَسْكَرُ	عَبَّعْتُ
بَلَعُ – بَلَعُ		بَعْلُ – بَعْلُ		عَيْنُ – عَيْنُ	

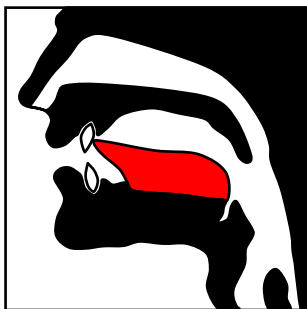


### §29. Буква ( غ ) (гайн)

Дает звук (г), обозначает собой твердый звонкий согласный, который является звонкой параллелью согласного (خ) (х), соединяется в обе стороны. Произносится из начала горла менее энергично, чем (خ) (х). Скребущий призывок в нем слышится слабее, чем в (х). Арабский

согласный (غ) имеет некоторое сходство с картавым задненебным нераскатистым (ر) (р).

ع		غ		غ	
فَرَعٌ	بَعْلٌ	عَيْزٌ	عِلٌ	عَبٌ	عَمٌ
إِغْفِرُ	إِغْلِبُ	غَيْبٌ	مَغْرِبٌ	مَبْلَغٌ	عَبَّعْتُ
يَسْتَغْفِرُ		اسْتَغْفَرَ		يَسْتَعِلُّ	
				اسْتَعَلَ	




### §30. Буква ( د ) (даль)

Дает звук (д) – обозначает согласный звук близкий по звучанию соответствующему русскому (д) соединяется только с правой стороны с предыдущей буквой. Произносится: кончик языка дотрагивается до середины верхних передних зубов. Арабский согласный (д) на

конце произносится отрывисто.

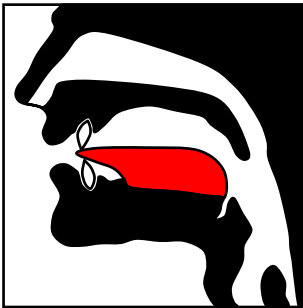
د		د		د	
قَدٌ	زِدٌ	رِدٌ	دَفٌ	دُبٌ	دُمٌ
دُهْنٌ	دَهْرٌ	دَلْكٌ	دَبْعٌ	دَفْعٌ	دَرَسٌ
أَرَدَرٌ	أَفْعُدٌ	أَشْدُدٌ	هُدْهُدٌ	فُدْفُدٌ	دُلْدُلٌ
يَسْتَرِشِدُ		اسْتَرَشَدَ		يَعْتَدِلُ	
				إِعْتَدَلَ	



### §31. Буква ( ض ) (дад)

и звук ( d ) – представляет собой шумный зазубный звонкий твердый звук. Для произношения (ض) необходимо, прижимая язык с боку к верхним коренным зубам с клыком произнести твердый звук (л) с интонацией звука (з), т.е. не отрывать язык от зубов. Соединяется в обе стороны, имеет четыре графические формы.

ضُ		ضِ		ضَ	
عَرَضُ	ضَعْفُ	ضَبْتُ	ضَهْبُ	عَضْلُ	ضَيْفُ
نَضْرِبُ	أَضْرِبُ	تَضْرِبُ	إِضْرِبُ	مِضْرِبُ	مَضْرِبُ
يَسْتَضْعِفُ	إِسْتَضْعَفْتُ	يَسْتَضْعِفُ	إِسْتَضْعَفَ	يَضْطَرِبُ	إِضْطَرَبَ
بَعْضُ – بَعْدُ		وَضْعُ – وَدَعُ		ضَرْسُ – دَرْسُ	



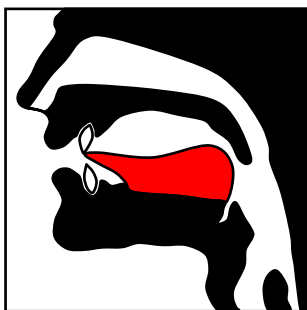
### §32. Буква ( ذ ) (заль)

Обозначает межзубный звонкий согласный, звонкая параллель звуку (ث). Чтобы правильно произносить этот звук, надо, чтобы кончик языка прикасался к краю верхних зубов, так чтобы воздух переходил между языком и верхними передними зубами. Передняя часть (кончик языка) будет при этом видна в щель между

верхними и нижними передними зубами, губы, особенно нижняя, не должны касаться зубов. Соединяется только с правой стороны. Огласовка (а) после (ذ) имеет э-образный оттенок.



ذُ		ذِ		ذَ	
ذُقْ	ذُبْ	عُذْ	حُذْ	مُذْ	إِذْ
ذِهْنُ	ذِكْرُ	بِذْلُ	إِذْنُ	مُنْذُ	ذَرْ
يَبْدُلُ	بَدَلْ	يَذْهَبُ	ذَهَلْ	مَذْهَبْ	ذَهَبْ
أَبْدَلُ – أَبْرَلُ		بَدَلُ – بَزَلُ		ذَفْرُ – ذِفْرُ	



### §33. Буква ( ظ ) (za)

Звук (ظ) – твердый, похожий на (ط), соединяется в обе стороны. Это межзубный эмфатический согласный, являющийся эмфатической параллелью межзубного звонкого согласного (ذ). Соединяется в обе стороны, имеет четыре графические формы.

Чтобы правильно произнести (ظ), надо чтобы кончик языка был чуть виден из-под верхних передних зубов более энергично произнося согласное (ذ), одновременно придать органам речи уже усвоенный эмфатический уклад. После (ط) огласовка (ا) имеет э-образный оттенок.

ظُ		ظِ		ظَ	
لَظْ	عَظْ	حَظْ	فَظْ	ظِلْ	ظَنْ

عِظَمٌ	ظَلْفٌ	ظَمْرٌ	حَظْرٌ	نَظْرٌ	ظَفْرٌ
ظَهْرٌ	ظَلَمٌ	حِظْلٌ	ظِلْفٌ	ظَلْفٌ	نَظْمٌ
مُظْلِمٌ	مُظْهَرٌ	مَنْظَرٌ	مَظْهَرٌ	أَظْفَرٌ	أَظْهَرٌ
يَظْلِمُ	ظَلَمَ	يَنْظُرُ	نَظَرَ	يَظْهَرُ	ظَهَرَ
يَسْتَظْلِمُ	إِسْتَظْلَمَ	يَسْتَعْظِمُ	إِسْتَعْظَمَ	يَنْتَظِمُ	إِنْتَظَمَ
ظَهْرٌ – ضَهْرٌ		حَظْرٌ – حَضْرٌ		ظَفْرٌ – ذَفْرٌ	
أَعْظَمٌ – أَعَزَمٌ		أَظْهَرٌ – أَزْهَرٌ		ظَهْرٌ – زَهْرٌ	

### §34. Долгие гласные.

Чтобы передать на письме долготу гласных (а, и, у) используются буквы (ا, ي, و). На арабском языке их называют (хуруфуль-мадда). В сочетании с краткими гласными (а, и, у) они дают долготу произношения в два раза большую, чем краткие.

1. Долготу гласному (а) придает сочетание букв (ا, ي, و) с фатхой над предыдущей буквой. При этом фатха ставится вертикально, но в некоторых изданиях (при компьютерном наборе) и горизонтально.

2. Долготу гласному (и) придает сочетание буквы (ي) с кясрой под предыдущей буквой. При этом кясра ставится в некоторых изданиях вертикально, в других – горизонтально.

3. Долготу гласному (у) придает сочетание буквы (و) с огласовкой дамма над предыдущей буквой, при этом в Коране казанской пачати (Казан басмасы) дамма пишется крупнее обычной.

Исключения из этого правила составляют следующие слова:

أُولُو	أُولَى	أُولَاتِ	أَوْلَاءِ	أَوْلَيْكَ	أُأُولَى
أَمْنُوا	أَمِنُوا	قَالُوا	إِعْلَمُوا	إِعْمَلُوا	

4. Таким образом, каждая из букв (ا, ي, و) в арабском письме выполняют две различные функции: они либо обозначают гласные звуки (ا, ي, و) и в этом случае имеют собственные огласовки, либо обозначают долготу предшествующих гласных (а, и, у) и в этом случае своих огласовок не имеют. Для начала рекомендуется произносить долгие гласные как можно протяжнее, а краткие – отрывисто, коротко, добиваясь четкого контраста в произношении между ними.

Необходимо очень тщательно следить за различием в произношении долгих и кратких гласных. В зависимости от долготы произношения значение слова меняется, поэтому надо строго соблюдать это правило.

(جَمَلٌ) – джамал(юн) – верблюд, (جَمَالٌ) – джамāl(юн) – красота.

أ	ي	و
أ إِأ أُأ	بِأ بِأ بِأ	تِأ تِأ تِأ
ثِأ ثِأ ثِأ	جِأ جِأ جِأ	حِأ حِأ حِأ
خِأ خِأ خِأ	دِأ دِأ دِأ	ذِأ ذِأ ذِأ
رِأ رِأ رِأ	زِأ زِأ زِأ	سِأ سِأ سِأ
شِأ شِأ شِأ	صِأ صِأ صِأ	ضِأ ضِأ ضِأ

طَا	طِي	طُو	ظَا	ظِي	ظُو	عَا	عِي	عُو
غَا	غِي	غُو	فَا	فِي	فُو	قَا	قِي	قُو
كَا	كِي	كُو	لَا	لِي	لُو	مَا	مِي	مُو
نَا	نِي	نُو	وَا	وِي	وُو	هَا	هِي	هُو
يَا	يِي	يُو						

بُو	بِي	بَا	يُو	يِي	يَا	تُو	تِي	تَا
غُو	غِي	غَا	وُو	وِي	وَا	وُو	وِي	وَا
جُو	جِي	جَا	نُو	نِي	نَا	حُو	حِي	حَا
مُو	مِي	مَا	حُو	حِي	حَا	لُو	لِي	لَا
دُو	دِي	دَا	كُو	كِي	كَا	دُو	دِي	دَا
قُو	قِي	قَا	زُو	زِي	زَا	قُو	قِي	قَا
زُو	زِي	زَا	غُو	غِي	غَا	سُو	سِي	سَا
عُو	عِي	عَا	شُو	شِي	شَا	ظُو	ظِي	ظَا
صُو	صِي	صَا	طُو	طِي	طَا	ضُو	ضِي	ضَا

إِعْلَمِي	أُنْصِرِي	أُشْكِرِي	إِعْلَمَا	أُنْصِرَا	أُشْكِرَا
مُنْفِقَانِ	مُخْلِصَانِ	مُسْلِمَانِ	مُكْرِمَانِ	مُنْفِقُونَ	مُخْلِصُونَ
مُنْفِقُونَ	مُخْلِصُونَ	مُسْلِمُونَ	مُكْرِمُونَ	مَطْلُوبُونَ	مَنْصُورُونَ
مَطْلُوبُونَ	مَنْصُورُونَ	مُخْلِصَاتُ	مُسْلِمَاتُ		

سَام	شَام	جَاه	نَار	حَال	مَال
حَالِي	هَادِي	قَاضِي	رَاضِي	عَالِي	بَارِي
كَمَال	جَمَال	حَرَام	حَلَال	سَلَام	كَلَام
عُبَار	عُلَام	عُرَاب	نِظَام	حِسَاب	إِمَام
أَمْرَاض	أَمْوَات	أَعْلَام	أَعْمَال	أَحْوَال	أَمْوَال
مَكَاتِب	كَوَاكِب	جَوَاهِر	شَوَاهِد	عَوَامِل	قَوَاعِد
إِفْسَاد	إِصْلَاح	إِظْهَار	إِخْلَاص	إِعْلَام	إِكْرَام
صَالِح	فَاتِح	طَالِب	مَاهِر	صَابِر	عَالِم
تُوبِي	طُوبِي	قُولِي	تَابَا	طَافَا	قَامَا

يَقَالُ	يُطَافُ	تُتَابُ	يَقُولُ	تَقُومُ	يَطُوفُ
يَتُوبَانِ	يَقُولُونَ	تَقُومُونَ	يَطُوفُونَ	تَقُولُونَ	يَعْمَلُونَ
يَحْتَسِبُونَ	تَدْخُلُونَ	يَحْلُمُونَ	يَشْهَدُونَ	تَعْرِفُونَ	تَرْجِعُونَ
يُكْرِمَنَّ	تُسَلِّمُونَ	يُخْلِصُونَ	تُكْرِمُونَ	يُنْصِرْنَ	تُضْرِبُونَ
يَجْتَمِعُونَ	تَكْتَسِبُونَ	يَحْتَسِبُونَ	تَسْتَشْهَدُونَ	يَسْتَحْرِجُونَ	

Буква (ي) (йа) в отличие от (ا) (алиф) и (و) (ўаў) имеет все четыре графические формы и соединяется в обе стороны, в конце слова под (ي) точки не ставятся.

مِيلٌ	فَيْلٌ	قَيْلٌ	حَيْنٌ	سَيْنٌ	شَيْنٌ
كِرِيمٌ	عَلِيمٌ	سَمِيعٌ	بَصِيرٌ	عَزِيزٌ	حَكِيمٌ
مَسْكِينٌ	مَعْطِيزٌ	غَفِيرٌ	إِدْرِيسٌ		
تَعْلِيمٌ	تَدْرِيسٌ	تَبْرِيكٌ	تَحْسِينٌ		
بَيْعٌ	مَيْلٌ	عَيْشٌ	بَيْعٌ	بَيْمِلٌ	يَعِيشُ
تَبِيعِينَ	تَوَارِيخٌ	تَرَاوِيخٌ	مُصْلِحِينَ	مُكْرِمِينَ	مُسْلِمِينَ

### §35. Ташдид – усиление согласных

В арабском алфавите каждый согласный может быть кратким или удвоенным. Удвоение согласных обозначается не

повторением буквы, как в русском языке, а специальным надстрочным значком над той буквой, которую следует произносить как удвоенную (◌◌). Этот значок называется (*шадда*), а явление удвоения называется (*ташдид*) – усиление. Этот значок ставится над согласной буквой. Огласовки фатха и дамма ставятся над значком (◌◌◌, ◌◌◌), а кяса – под буквой (◌◌◌).

Удвоенные согласные произносятся слитно как один согласный, но более длительно и напряженно, чем соответствующие краткие согласные.

На явление удвоения согласного звука (ташдидун) надо обратить особое внимание, так как это меняет значение слова.

Пример:

(دُبُورٌ) – дабур(ун) – западный ветер

(دُبُورٌ) – даббур(ун) – оса

رَبُّبٌ – رَبُّبٌ		رَبِّبٌ – رَبِّبٌ		رَبِّبٌ – رَبِّبٌ	
حَجَّجٌ	جَرَّرٌ	بَرَّرٌ	أَمَّمَ	أَنَّ	إِنَّ
حَقَّقٌ	دَمَّمٌ	شَكَّكٌ	حَجَّجٌ	جَرَّرٌ	بَرَّرٌ
زُقِّقٌ	دُبِّبٌ	كُلِّكٌ	حُفِّفٌ	دُرِّرٌ	مُرِّرٌ
أَدَّبَبٌ	سَحَّرَّ	وَحَّدَّ	فَجَّرَّ	كَتَّرَّ	دَبَّرَّ
دُكِّرَّ	لُقِّبَّ	كُفِّنَّ	نُعِمَّ	عُظِّمَّ	عُطِّرَّ
عُغِرَّ	صُوِّرَّ	صُنِّفَّ	شُمِّرَّ	كُمِّلَّ	عُلِّمَّ

تَدَبَّرْ	تَكْبُرْ	تَحْجُرْ	تَوْحُدْ	تَسْحُنْ	تَبْدُلْ
تَحْرَفْ	تَعَزُّزْ	تَيْسُرْ	تَعَشُّقْ	تَعَسَّبْ	تَفْضُلْ

### §36. Танвин.

В арабском языке нет неопределенного артикля. Его функции выполняет окончание слова *-ун*, называемое **танвин** («прибавление звука [н]»). Это окончание указывает на неопределенность предмета, обозначаемого данным существительным и прилагательным, например:

كِتَابٌ – китабун, كَبِيرٌ – кабирун.

Танвин представляет собой сдвоенный значок (ـَ) –

танвин-фатха, (ـِ) – танвин-дамма, (ـُ) – танвин-кясра, которые читаются как *-ан*, *-ун*, *-ин*. Танвин-фатха и танвин-дамма ставятся над буквой, а танвин-кясра – под буквой.

أ	بَا	تَا	ثَا	جَا	حَا
حَا	دَا	ذَا	رَا	زَا	سَا
شَا	صَا	ضَا	طَا	ظَا	عَا
غِ	فِ	قِ	كِ	لِ	مِ
نِ	وِ	هِ	يِ	رِ	زِ



ظ	ط	ض	ص	س	ش
فَوَظٍ	فَوَطٍ	فَوَظًا	ثَوْبٍ	ثَوْبٍ	ثَوْبًا
عَوَظٌ	طَوْدٍ	فَرَقًا	لَوْحٍ	فَوَجٍ	لَيْثًا
حَوْضٌ	عَرَضٍ	عَرَشًا	فَوْسٌ	فَوْزٍ	دَوْرًا
شَوْقٌ	حَوْفٍ	فَرَعًا	شَرَعٌ	غَيْظٍ	سَوَاطٍ

### §37. Ташдид с танвином.

В арабском языке часто встречаются слова, где в одном слове сочетаются ташдид (шадда) с танвином ( ة ِ ةِ ). В слове шадда всегда ставится над буквой, танвин-фатха и танвин-дамма ставятся над шаддой, а танвин-кяса – под буквой, над которой стоит шадда, или (для удобства) под самой шаддой.

رَبِّنُ – رَبًّا		رَبِّنُ – رَبِّ		رَبِّنُ – رَبًّا	
مَنَا	كَمَا	مَسَا	جَرًّا	بَرًّا	حَبًّا
بِرِّ	عِزِّ	حَسِّ	حِلِّ	سِرِّ	سِتِّ
كُلِّ	بُرِّ	حُفِّ	أُمَّ	ذُلِّ	دُرِّ
مُهْتَزًّا	مُخَضَّرِ	مُحْمَرًّا	مُسْفَرًّا	مُسْوَدًّا	مُبَيَّضًا
مُسْتَحِبِّ	مُسْتَرِدًّا	مُخْتَصِّ	مُضْطَرِّ	مُنْسَدًّا	مُحْتَجِّ

		مُضِرٌّ	مُسْتَعِدٌّ	مُسْتَدِلًّا	مُسْتَحِلًّا
--	--	---------	-------------	--------------	--------------

### §38. Алиф и хамза.

В арабском языке кроме 28 согласных букв есть еще одна буква ( ء ), именуемая «hámза», она произносится с задержкой воздуха в гортанной части, как при произношение русского твердого знака (в «капризном» коротком звуке на конце слова «неа» с коротким «а»). Знак хамзы обычно называют гортанным взрывным, он слышится перед или после произношения какого-либо гласного. Этот знак может писаться в слове самостоятельно либо с подставкой. Подставкой для хамзы служат буквы (أ) – алиф, (ؤ) – ўаў, (ئ) – йа. Выступая в роли подставки, они сами никаких звуков не обозначают, а буква (ى) тогда пишется без точек внизу. Фатха, дамма, танвин-фатха, танвин-дамма и сукун пишутся над хамзой (َء, ُء, ِء, ًء, ٌء), а кясра и танвин-кясра – под хамзой (ِء, ًء).

В начале слова хамза всегда пишется с алифом как подставка:

أَسَدٌ – асадун, أُمٌّ – уммун, إِبْرَةٌ – ибратун.

В середине слова подставкой для хамзы могут служить эти буквы: (ا, و, ي).

В конце слова хамза пишется без подставки с огласовкой и с танвином:

دُعَاءٌ – ду‘á-ан, شَيْءٌ – шай-ин, مَاءٌ – má-ун.

Хамза с сукуном читается как русский твердый знак в слове:

مُؤْمِنٌ – му’мин.

Алиф и хамза могут быть написаны в девяти вариантах:

د ء ء		ئ و ء		أ ل ء	
يَقْرَأُ	قَرَأَ	أَخَذَ	أَمَرَ	1	
يَقْرَأُ	قَرَأَ	أَخَذَ	أَمَرَ	2	
مَأْخُودٌ	مَأْمُورٌ	يَأْخُذُ	يَأْمُرُ	3	
مَأْخُودٌ	مَأْمُورٌ	يَأْخُذُ	يَأْمُرُ	4	
مُسْتَهْزِئٌ	مُبْتَدِئٌ	قَارِئٌ	قُرِئٌ	5	
مُؤَلِّفٌ	مُؤَدِّنٌ	مُؤْمِنٌ	يُؤْمِنُ	6	
مَائِلٌ	سَائِلٌ	قَائِمٌ	قَائِلٌ	7	
مَسْئُولٌ	سَعَّلَ	بِئْرٌ	بِئْسَ	8	
مَسَاءٌ	يَسَاءٌ	سَاءٌ	شَاءٌ	9	
مِيسِيءٌ	يِيسِيءٌ	يِيجِيءٌ	جِيءٌ	شِيءٌ	

شَيْءٌ	فِيءٌ	مِلءٌ	بُرءٌ	جُرءٌ
سوءٌ	يسوءٌ	وُضوءٌ	قُروءٌ	مُروءَةٌ
الْمَرْءُ	إِمْرَأٌ	إِمْرِيٌّ	إِمْرُؤٌ	إِمْرَأَةٌ
الْجُرءُ	جُرءَاهَا	جُرءُهَا	جُرءُهَا	جُرءَاهَا

### §38. Та-марбута и та-мамдуда      ة = ة = ت

Имена женского рода оканчиваются на письме особой буквой (ة, ة) именуемой «та-марбута» («связанное» та). В отличие от буквы (ت, та-мамдуда, «протяженной» та, ت) та-марбута употребляется только в окончаниях имен женского рода, то есть в конце слов, поэтому она может иметь только обособленную (ة) или конечную (ة) форму. В обособленной форме (ة) пишется после не связывающихся с левой стороны букв, (ا, و, ذ, د, ز, ر, ا) (алиф, ра, за, даль, заль и ўаў), а в конечной форме (ة) – после остальных 22 букв. При остановке на та-марбута, вместо звука [т] читается [h] (ه): (مَدِينَةٌ) «Мадинаh».

ت		ة		ة	
جَمِيلَةٌ	شَهِيدَةٌ	سَعِيدَةٌ	حَمِيدَةٌ	فَرِيدَةٌ	عَزِيزَةٌ
نَعِيمَةٌ	شَرِيفَةٌ	نَظِيفَةٌ	عَفِيفَةٌ	سَلِيمَةٌ	حَلِيمَةٌ
حُرَاتٌ – حُرَّةٌ		كِرَاتٌ – كِرَّةٌ		مَرَاتٌ – مَرَّةٌ	

#### §40. Скрытые огласовки.

В арабском языке имеются слова со скрытыми огласовки (ا, و, ي) (алиф, ўаў, йа). Для обозначения скрытых огласовок используются специальные значки, а сами такие огласовки следует дополнительно тянуть в произношении.

Скрытый, или «кинжальный» (ا) (алиф) обозначается вертикальной черточкой над буквой (ـ) вместо фатхи (ـَ).

هَذَا	قُرْآنٌ	رَحْمَنٌ	(الإله) إِلَهٌ	
أَدَمُ	أَمْنٌ	لَكِنَّ	هَؤُلَاءِ	ذَلِكَ
إِسْحَاقُ	إِسْمَاعِيلُ	إِبْرَاهِيمُ	أَمَّنَا	آخِرُ

Скрытый (و) (ўаў) обозначается значком дамма крупнее

обычного – (ي) вместо (ي).

Увеличенная (дамма) (ي) всегда читается долго.

قُدْرَتُهُ	حُكْمُهُ	أَمْرُهُ	لَهُ (هُوَ)
يَقْدُرُونَ	رُؤْسٌ	طَاوُسٌ	دَاوُدٌ
			مَالُهُ

Скрытый (ي) йа обозначается вертикальной черточкой

под буквой (ي) вместо кясры (ي), но при компьютерном наборе не всегда видны. Также скрытый йа на конце слов иногда обозначается значком (ي), который некоторые ошибочно принимают за запятую.

هَذِهِ	بِقُدْرَتِهِ	بِحُكْمِهِ	بِأَمْرِهِ	بِهِ (بِهِ)
--------	--------------	------------	------------	-------------

Долгота гласного звука (а) также может передаваться сочетанием буквы (ي) с фатхой.

أَنِّي	مَتَّى	لَدَيَّ	عَلَى	إِلَى
مُوسَى	أَعْلَى	تَعْلَى	شَيْئِي	حَتَّى
فَتَرَضَى	يَتَرَكِي	مُرْتَضَى	يُنْجِي	عِيسَى

سَوَّيَهَا	دَسَّيَهَا	زَكَّيَهَا	فَسَوَّيَهَا	عُقَّبِيَهَا
------------	------------	------------	--------------	--------------

Долгота гласного звука (а) может передаваться также сочетанием буквы (و, و) с фатхой.

صَلَوَةٌ	زَكْوَةٌ	ذَكْوَةٌ	حَيَوَةٌ	غَدَوَةٌ	رَبَوًا
----------	----------	----------	----------	----------	---------

### §41. Солнечные и лунные согласные

Согласные звуки арабского языка делятся на так называемые «солнечные» и «лунные».

Солнечными называются те согласные, которые произносятся кончиком языка (т.е. переднеязычные); остальные согласные называются лунными.

#### 1. «Солнечные» буквы.

В арабском алфавите 14 солнечных букв:

ت, ث, د, ذ, ر, ز, س, ش, ص, ض, ط, ظ, ل, ن

В отношении них применяется такое правило: если после определенного артикля (ال) стоит одна из 14 солнечных букв, то

буква (ل) не произносится в существительных, а солнечная буква удваивается. Визуально это наблюдается через отсутствие сукуна над буквой «лям» и наличие ташдида над следующей буквой:

الرَّحْمَنُ	الشَّمْسُ	النَّجْمُ	الشَّجَرُ
-------------	-----------	-----------	-----------

## 2. «Лунные» буквы.

В арабском алфавите 14 лунных букв:

ا, ب, ج, ح, خ, د, ع, غ, ف, ق, ك, م, ه, و, ي

Для запоминания используется фраза:

(اِبْعِ حَجَّكَ وَخَفْ عَقِيمَهُ)

(«Совершай хадж и бойся, что он может быть не принят»).

Если после определенного артикля (ال) стоит одна из 14

лунных букв, то буква (ل) произносится с сукуном (لُ).

القَمَر	البَيَان	الْإِنْسَان	الْقُرْآن
---------	----------	-------------	-----------

هَذَا الَّذِي	مَا الْخُطْمَةُ	مَا الْقَارِعَةُ	هَذَا الْبَلَدُ
بِمَنْ أَلِاسْمُ	فَقُلْنَا ضَرْبُ	تَحْتِهَا لِأَهَارُ	مَنْ ذَا الَّذِي
عَلَى النَّاسِ	إِلَى النَّاسِ	يَأْئِيهَا النَّاسُ	إِهْدِنَا الصِّرَاطَ
قَالُوا دُعُ	قَالُوا اتَّخَذَ	فِي الصُّدُورِ	فِي أَلْأَرْضِ
وَأَتُوا لِلسُّكُوتِ	وَأَقِيمُوا الصَّلَاةَ	أَوْتُوا الْكِتَابَ	لِقَوْلِ الَّذِينَ
		وَعَمِلُوا الصَّالِحَاتِ	



## §42. Васлирование хамзы (الْوَصْلُ)

Если слову, имеющему артикль, предшествует слово, оканчивающееся гласным звуком, и если эти два слова не разделены паузой (произносятся слитно), то артикль второго слова теряет свою хамзу вместе с ее огласовкой.

Такое исчезновение хамзы называется **васлированием** хамзы (от арабского слова **وَصْلَةٌ** – связь). На письме в этом случае алиф сохраняется, а хамза над алифом заменяется значком (**васля**) ( **◌ِ** ) или вообще не обозначается.

أَلْكِتَابُ الْكَبِيرُ – أَلْكِتَابُ الْكَبِيرُ	إِهْدِنَا الصِّرَاطَ الْمُسْتَقِيمَ
أَلْجُرَيْدَةُ الْجُرَيْدَةُ – أَلْجُرَيْدَةُ الْجُرَيْدَةُ	وَهَذَا الْبَلَدِ الْأَمِينِ

## §43. Правила чтения нун-сакина и танвина.

У нун-сакина (نْ), т.е., нуна с сукуном, и танвина четыре правила чтения, в зависимости от того, какая из 28 букв следует после них.

### 1. Ясное чтение – изхар (إِظْهَارٌ)

Если после нун-сакина (نْ) следует одна из букв, называемых «буквами изхара», т.е., гортанные звуки

(ه, ع, ح, غ, خ, ا),

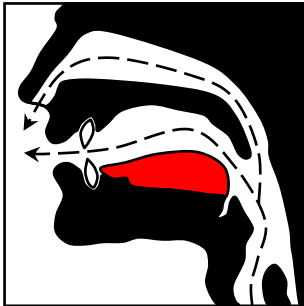
то звук (ن) произносится **выразительно, четко и раздельно**, отличаясь от указанных букв.

أَجْرُعِيْرُ	فَلَا تَنْهَرْ	عَبْدًا إِذَا صَلَّى	يُنْهَاهَا
	مِنْ عَلَقٍ	ذَرَّةٌ خَيْرٌ أَيْرُهُ	مِنْ أَهْلِ الْكِنْبِ

## 2. Переворачивание – икляб (إِقْلَابٌ)

если за нун-сукуном или танвином следует буква (ب), то звук (ن) превращается в (م), который произносится через носовую и ротовую полость, т.е., делается гунна (назализация).

سَمِيعُمْ بَصِيْرٌ - سَمِيعٌ بَصِيْرٌ	مِمُّ بَعْدِ مِمْنُ بَعْدِ
---------------------------------------	----------------------------



**Гунна** (назализация) – это произношение нун-сакина (نْ) и танвина, через ротовую и носовую полость, с целью уменьшения их звуковой выразительности. Долгота назализации – два алифа.

### 3. Удвоение (ассимилирование) – идгам (إِدْغَامٌ)

это когда нун-сукун или танвин в конце слова превращается (ассимилируется) в последующую букву, удваивая ее, и в последствии эта буква читается с ташдидом.

К буквам идгама относятся (ي, و, ن, م, ل, ر).

В тех случаях, когда за нун-сукуном или танвином следуют буквы (ي, و, ن, م), то делается идгам с гунной. А если за нун-сукуном или танвином следуют (ل) или (ر), то делается идгам без гунны.

مِرْرَبِهِمْ – مِنْ رَهْمِمْ	مِمَّ مَسَدٍ – مِنْ مَسَدٍ	مِوَوِيٍّ – مِنْ وِيٍّ
هُدَمٌ مِنْ – هُدَى مِنْ	إِلَهُوَاحِدٌ – إِلَهُ وَاحِدٌ	وَمَلٌ لَمْ – وَمَنْ لَمْ
خَيْرِي يَرُهُ – خَيْرًا يَرُهُ	شَيْئًا نَكْرًا – شَيْئًا نَكْرًا	لَنْ نُؤْمِنَ – لَنْ نُؤْمِنَ
غُفُورٌ رَحِيمٌ – غُفُورٌ رَحِيمٌ	وَمَنْ يَعْمَلُ – وَمَنْ يَعْمَلُ	
	هُدَلٌ – هُدَى لِلْمُتَّقِينَ لِلْمُتَّقِينَ	

#### 4. Соккрытие – ихфа (إِحْفَا)

в тех случаях, когда за нун-сукуном или танвином следуют следующие 15 букв

(ج, ت, ث, د, ذ, ز, س, ش, ص, ض, ط, ظ, ف, ق, ك),

то (нун) произносится с гунной.

عَنْ صَلَاتِهِمْ	مَنْ ذَهَبَ	مَنْ ثَقُلَتْ	مِنْ كَانَ
مِنْ شَرٍّ	مِنْ قَبْلُ	أَنْ سَيَكُونُ	مِنْ دُونِ
مِنْ فِتْنَةٍ	مِنْ تَابَ	مِنْ ضَرِيعٍ	مِنْ ظَهِيرٍ

#### 5. Разновидности идгама:

##### 1) Мутамасиль (مُتَمَائِلٌ)

Если после сукунной буквы следует такая же буква с огласовкой, то делается идгам.

فَمَا رِبِحْتَجَارَهُمْ – فَمَا رِبِحْتِجَارَهُمْ	
أَنْ – أَنْ اِضْرِبْ بِعَصَاكَ اضْرِبْ بِعَصَاكَ	أَوْ وَنَصَرُوا – أَوْ وَانصروا

## 2) Мутажанис (مُتَجَانِسٌ)

Это идгам между нижеуказанными однородовыми буквами (т.е. буквами, у которых общий махрадж). Имеется 3 типа таких букв: (ب, م), (ظ, ذ, ث), (ط, د, ت).

Таким образом, могут встречаться сочетания букв, в которых предыдущая буква заменяется последующей: (ط и ت), (ب и م), (ظ и ذ), (ذ и ث), (د и ت), (ت и ط).

لَعِنُ بَسْتٌ – لَعِنُ بَسَطْتُ	وَقَالَتْ طَائِفَةٌ – وَقَالَتْ طَائِفَةٌ
أَنْقَلَدَعُوا اللَّهَ – أَنْقَلَدَعُوا اللَّهَ	وَجِئْتُمْ – وَجَدْتُمْ
يَلْهَذَاكَ – يَلْهَتْ ذَلِكَ	إِظْلَمُوا – إِذْظَلَمُوا
إِرْكَمْنَا – إِرْكَبْ مَعَنَا	

## 3) Мутакариб (مُتَقَارِبٌ)

Это идгам между (ل и ر), а также между (ق и ك).

أَلَمْ نَخْلُقْكُمْ – أَلَمْ نَخْلُقْكُمْ	بَرَّفَعَهُ – بَلَّ رَفَعَهُ
---	------------------------------

### §44. Мадда (الْمَدُّ).

Удлинение звука буквы, над которой стоит значок ( ~ ) – (мадда), происходит в 4-6 (алифа). Продолжительность одного

алифа равна времени сжатия или разжатия одного пальца.

Сверхдолгий гласный звук образуется:

1. Когда за долгим слогом в одном слове следует хамза (ء)

с огласовкой. Такие слоги читаются в 4 раза дольше, чем краткие и обозначаются дополнительным значком (~) мадды сверху.

سَاءٌ	هَوَاءٌ	أَوْلَعٌ	جَاءٌ	شَاءٌ	سَاءٌ
جِيءَ	مِيكَائِيلُ	جِبْرَائِيلُ	إِسْرَائِيلُ	يَاءُيُهَا	سَائِلٌ
وَضُوءٌ	يَسُوءٌ	سُوءٌ	مُسِيءٌ	يُسِيءُ	يَجِيءُ
سَيِّئَةٌ	قِرَاءَةٌ	مَائِلٌ	قَائِمٌ	قَائِلٌ	قُرُوءٌ

2. Когда за долгим словом следует другое слово, начинающееся алифом (ا) с огласовкой. Такие слоги необходимо читать в 3-4 раза дольше краткого слога.

لَا إِلَهَ	إِذَا أَرَادَ شَيْئًا	تُوبُوا إِلَى اللَّهِ	إِنِّي أَخَافُ
وَمَا أَنْزَلَ	بِمَا أَنْزَلَ	إِنَّمَا أَمْرُهُ-	رَبَّنَا آتِنَا

3. Когда слово оканчивается буквой (ة) или (ه) и за ним следует буква (ا) алиф с огласовкой.

رَبِّهِ أَنْ	مِنْ عِلْمِهِ إِلَّا	مَا لَهُ أَخْلَدَهُ	عِنْدَهُ إِلَّا
--------------	----------------------	---------------------	-----------------

4. Когда за долгим слогом следует буква с сукуном. Такие

слоги читаются обязательно в 4 раза дольше краткого слога. К такому относятся также слова, написанные сокращенно в начале некоторых сур Корана.

أَلَا	الْحَاقَّةُ	ضَالًّا = ضَالًّا	كَافَّةً = كَافَّةً
نَ = نُونٌ	دَابَّةٌ	يُحَادُّونَ	وَلَا الضَّالِّينَ
كَهَيَّعَصَ = كَافٌ هَايَاعَيْنُ صَادٌ		الْمَصَّ = أَلِفٌ لَامٌ مِيمٌ صَادٌ	
طَسَمَ = طَا سَيْنٌ مِيمٌ		الْمَ = أَلِفٌ لَامٌ مِيمٌ	
		يَسَ = يَا سَيْنٌ	طَهَ = طَا هَا

5. Рекомендуется тянуть слоги в конце слов перед паузой, когда за долгим слогом следует буква с сукуном, образующаяся только перед паузой. Долгота таких слогов от 1 до 4 раз в зависимости от типа слова. На письме знаком долготы не обозначается.


وَالْمَرْجَانُ	وَالنَّاسُ	فَيَكُونُ	سَفَلِينَ	يَعْمَلُونَ
----------------	------------	-----------	-----------	-------------

6. Когда буквам (و) или (ي) с сукуном предшествует буква с фатхой, слоги (ав) или (ай), называемые дифтонгами, читаются как долгие слоги, которые необходимо тянуть на 1,5 – 2 алифа.

حَيْرٌ	يَوْمٌ	نَوْمٌ	كَوْنٌ = كَوُونٌ	سَوْفَ	أَوْ
--------	--------	--------	------------------	--------	------

بَيْنَ	لَيْسَ	عَلَيْكُمْ	إِلَيْكَ	وَ الصَّيْفِ	إِيَّاكَ
--------	--------	------------	----------	--------------	----------

### §45. Вақф.

1. В Коране **над** значками, которые стоят в конце каждого аята (  ), с номерами аятов, проставлены маленькие буквы (ج, ط и لا). При чтении там, где стоят буквы (ج, ط) рекомендовано приостановиться, а где (لا) – следует читать без остановки. Эти значки указывают на правильные акценты в смысловых частях аятов (чтобы не искажался смысл прочитанного).

2. В конце аята, если слово заканчивается буквой с огласовками фатха, кясра, дамма или танвин-кясра, танвин-дамма и если мы в этом месте делаем паузу или остановку, то эти огласовки не читаются, а слово кончается на букву с сукуном.

يَعْلَمُونَ – يَعْلَمُونَ	يُؤْمِنُونَ – يُؤْمِنُونَ	نَسْتَعِينُ – نَسْتَعِينُ
كُفُؤًا أَحَدٌ – كُفُؤًا أَحَدٌ	بِرِّبِ النَّاسِ – بِرِّبِ النَّاسِ	

Но если заканчивается буквой с вертикальной фатхой или танвин фатхой, то последнюю букву нужно тянуть.

تَوَّابًا – تَوَّابًا	أَبَدًا – أَبَدًا	يُسْرًا – يُسْرًا
-----------------------	-------------------	-------------------



## وَ قَالَ صَوَابًا – وَ قَالَ صَوَابًا

3. Если слово заканчивается на букву (و) или (ي) с любыми огласовками и мы делаем паузу или остановку, то их огласовки опускаются, а предыдущий звук тянется.

فَنِعْمًا هِيَ – فَنِعْمًا هِيَ

أَحَقُّ هُوَ – أَحَقُّ هُوَ

4. Если слово кончается та-марбутой (ة) с любой огласовкой, то она превращает в (ه) (h) с сукуном.

كَبِيرَةٌ – كَبِيرَةٌ

حَامِيَةٌ – حَامِيَةٌ

غِشَاوَةٌ – غِشَاوَةٌ

### §46. Некоторые правила чтения Корана

#### Ударение в словах

В арабском слове, кроме одного главного ударения, может быть одно или два второстепенных.

Место главного ударения определяется следующими правилами:

а) В двусложных словах главное ударение делается всегда на первом слоге.

б) В многосложных словах главное ударение падает на третий слог от конца слова, если второй слог от конца – краткий. Если же второй от конца слог – долгий, то ударение падает на этот второй от конца слог.

Второстепенное ударение падает на те долгие слоги, которые не получили главного ударения по вышеприведенным правилам.

Таким образом, главное ударение – это выделение одного из слогов силой выдоха (а, следовательно, и громкостью произношения) с одновременным повышением тона голоса, а второстепенное ударение является только силовым и не сопровождается повышением тона.

Чередование главноударных, второстепенноударных и безударных слогов, а также долгих и кратких составляет характерный ритм арабской речи и чтения, без овладения которым нельзя научиться правильно читать Коран.

### Слово «Аллах» (ляфзату-Ллах)

Если буква, предшествующая этому слову, имеет огласовку фатха или дамма, то слово **الله** читается твердо: если же предшествующая буква имеет огласовку (кясра) – слово **الله** читается мягко:

رَحْمَةُ اللَّهِ	مِنَ اللَّهِ	هُوَ اللَّهُ	اللَّهُ
عِنْدِ اللَّهِ	بِاللَّهِ	نِعْمَةُ اللَّهِ	زِينَةُ اللَّهِ

### Буква ра

Буква ( ر ) читается твердо когда имеет огласовку (фатха) или (дамма), мягко – если имеет огласовку (кясра).

مِنْ شَرِّ	كَفَرُوا	وَ الرُّوحُ	بِرَبِّ	وَرَأَيْتَ
زُرْتُمُ الْقَبْرِ	حَيْرُ الْبَرِيَّةِ	ذَرَّةٍ شَرًّا يَرَهُ	وَالْمُشْرِكِينَ فِي نَارِ	لَيْلَةُ الْقَدْرِ حَيْرٌ

Когда буква ра (ر) с сукуном, тогда она читается по этому же правилу, смотря на огласовку предыдущей буквы

Если за буквой (ر) с сукуном следуют твердые буквы خ, غ, ق, ظ, ط, ص, ض, غ с огласовкой фатха или дамма, то она читается твердо, не обращая внимание на огласовку предыдущей буквы. Если же эти буквы идут с огласовкой (кясра), буква (ر) читается мягко.

ظَفَرٌ	مَرْمَرٌ	مُرْمُرٌ	أَمْرٌ	مَرْمَرٌ	أَمْرٌ
فَأَثَرَنَ بِهِ	وَأَحْرَ	إِرم	ظَمْرٌ	حَظْرٌ	نَظْرٌ
أَرْحَمُ	فَرَقٌ	فِي الْأَرْضِ	صُدُورٌ	أَلْأَرْضُ	وَاسْتَغْفِرُهُ

### Правило калькаля («кутбу джадд»)

Если в словах есть следующие пять букв (ط, ب, ج, د), с сукуном, то они произносятся с некоторой встряской (призвуком) для указания на их твердость.

مَطَّلَع	وَمَا أَدْرِيكَ	يَجْعَلُونَ	أَحَدٌ	يَذْخُلُونَ
----------	-----------------	-------------	--------	-------------

### Правила чтения соединения словосочетаний с танвином между словами

Когда за танвинным окончанием следует буква с сукуном, возникает необходимость введения в танвинное окончание дополнительной огласовки (кясра).

لَمَزَةٍ <sup>س</sup> الَّذِي	مُحَمَّدًا <sup>س</sup> الْوَسِيلَةَ	مُحَمَّدًا <sup>س</sup> الَّذِي
-------------------------------	--------------------------------------	---------------------------------

### Сакта

В Коране при чтении в четырех местах делается краткая смысловая пауза без взятия дыхания (без вдоха), которая называется (**сакта**), обозначается маленькой буквой син (<sup>س</sup>) над строкой, после чего сразу же продолжается чтение:

1) 18 сура «Пещера» (كَهْف) аят (1) عِوَجًا <sup>س</sup>قِيَمًا (1)

2) 36 сура «Йасин» (يس) аят (52) مِنْ مَرْقَدِنَا <sup>س</sup>هَذَا (52)

3) 75 сура «Воскресение» (قِيَامَةِ) аят (27) مَنْ رَاقٍ <sup>س</sup>(27)

4) 83 сура «Обвешивание» (مُطَفِّفِينَ) аят (14) بَلَّ <sup>س</sup>رَانَ (14)

## Пауза

При паузе слова могут заканчиваться в трех вариантах: с сукуном, на фатху, или букву (هـ) с сукуном.

يَعْلَمُونَ – يَعْلَمُونَ	يُؤْمِنُونَ – يُؤْمِنُونَ	نَسْتَعِينُ – نَسْتَعِينُ
حَامِيَةً – حَامِيَةً	تَوَابًا – تَوَابًا	يُسْرًا – يُسْرًا

### §47. Аяты саджда

*Места, где следует (ваджиб) делать саджда при чтении Корана; подробнее см. в главе «Тияват саджда»*

- 1) В суре الْأَعْرَافُ в конце 206-ого аята (وَلَهُ يَسْجُدُونَ)
- 2) В суре الرَّعْدُ в конце 45-ого аята (وَوَظَلَاهُمْ بِالْعُدْوَةِ وَالْأَصَالِ)
- 3) В суре النَّحْلُ в конце 19-ого аята (وَهُمْ لَا يَسْتَكْبِرُونَ)
- 4) В суре الْإِسْرَاءِ в конце 107-ого аята (يَخْرُونَ لِلْأَذْقَانِ سُجَّدًا)
- 5) В суре مَرْيَمَ в конце 57-ого аята (خَرُّوا سُجَّدًا وَبُكِيًّا)
- 6) В суре الْحَجُّ в конце 18-ого аята (إِنَّ اللَّهَ يَفْعَلُ مَا يَشَاءُ)
- 7) В суре الْفُرْقَانِ в конце 60-ого аята (وَزَادَهُمْ نُفُورًا)
- 8) В суре النَّحْلُ в конце 25-ого аята (وَيَعْلَمُ مَا تُخْفُونَ)

(وَمَا تُعَلِّمُونَ)

9) В суре السَّجْدَةُ в конце 15-ого аята (وَهُمْ لَا يَسْتَكْبِرُونَ)

10) В суре ص в конце 24-ого аята (وَحَرَّ رَاكِعًا وَأَنَابَ)

11) В суре فَصَّلَتْ в конце 37-ого аята (إِنْ كُنْتُمْ إِيَّاهُ تَعْبُدُونَ)

12) В суре النَّجْمُ в конце 62-ого аята (فَاسْجُدُوا لِلَّهِ وَاعْبُدُوهُ)

13) В суре الْإِنْشِقَاقُ в конце 21-ого аята (وَ إِذَا قُرِئَ عَلَيْهِمُ )

(الْقُرْآنُ لَا يَسْجُدُونَ)

14) В суре الْعَلَقُ в конце 19-ого аята (وَاسْجُدْ وَاقْتَرِبْ)

### Некоторые полезные дуа

После завершения чтения Корана желательно обращаться к Аллаху с мольбами, ибо дуа после чтения Корана принимается Всевышним. Обращаясь с мольбой к Всевышнему, следует проявлять настойчивость, просить о важном и вкладывать в свои слова как можно больше смысла.

Как читающим Коран, так и тем, кто не умеет делать это хорошо, желательно присутствовать на собраниях по поводу завершения чтения Корана.

От Сабита (да будет доволен им Аллах) передаётся, что когда Анас ибн Малик (да будет доволен им Аллах) собирался завершить чтение Корана, он собирал членов своей семьи и обращался к Аллаху с мольбами (делал дуа)» (Табарани, «Аль-Му‘джам аль-кабир», 674; Ад-Дарими, 3517)

Таким образом, после завершения чтения Корана желательно собирать членов семьи. Также желательно позвать на такой маджлис учёных, хафизов, праведников, друзей, родных и близких. Можно читать эти и другие дуа, как по поводу завершения чтения Корана, так и просто так, для благополучия.

**«Сайидуль-истигфар» (Самая великая мольба покаяния)**

اللَّهُمَّ أَنْتَ رَبِّي لِأَلَةٍ إِلَّا أَنْتَ خَلَقْتَنِي وَأَنَا عَبْدُكَ  
وَأَنَا عَلَى عَهْدِكَ وَوَعْدِكَ مَا اسْتَطَعْتُ أَعُوذُ بِكَ مِنْ شَرِّ مَا

صَنَعْتُ

أَبُوؤ لَكَ بِنِعْمَتِكَ عَلَيَّ وَأَبُوؤ بِذُنُوبِي فَأَغْفِرْ لِي  
فَإِنَّهُ لَا يَغْفِرُ الذُّنُوبَ إِلَّا أَنْتَ

Аллаахумма анта Рабби, ля иляяха илля анта, халяктани ва ана абдука ўа ана аля аһдикя ва ва дика мастата ту. А'узу бикя мин шарри ма санат ту, абу у ляка би-ни матика 'алейя ва абу у бизанби фа-гфирли фа-иннаһу ля йагфируз-зунуба илля ант».

Значение: «О Аллах! Ты мой Господь, нет божества, кроме Тебя, достойного поклонения. Ты меня создал, а я – твой раб. Стараюсь я по мере сил своих сдерживать клятву о покорности и верности Тебе. Я ищу у Тебя убежища от зла содеянных мною же ошибок и грехов. Благодарю Тебя за все блага, дарованные Тобой, и прошу простить грехи мои. Даруй мне прощение, ибо нет никого, кроме Тебя, способного простить грехи».

**Дуа от грехов и неверия**

اللَّهُمَّ إِنِّي أَعُوذُ بِكَ أَنْ أَشْرِكَ بِكَ شَيْئًا وَأَنَا أَعْلَمُ  
وَأَسْتَغْفِرُكَ لِمَا لَا أَعْلَمُ ، إِنَّكَ أَنْتَ عَلَّامُ الْغُيُوبِ

Аллаахумма, инни аузу бика ан ушрика бика шейан ва ана а ляму ва астагифука лима ля а лям, иннака анта аллям-ль-гуйуб.

Смысл: «О Аллах! Поистине, я ищу прибежища у Тебя, чтобы не придавать Тебе со товарища, зная об этом, и прош прощенья у Тебя от того [из греховных дел], чего я не знаю. Поистине, Ты – Знающий сокровенное».

اَللّٰهُمَّ اغْفِرْ لِيْ ذَنْبِيْ كُلَّهُ, دِقَّةً وَّ جَلَّةً, وَّ اَوَّلَهُ وَّ اٰخِرَهُ وَّ عَلاَ نِيَّتَهُ  
وَسِرَّهُ

Аллаахумма-гфир ли занби кулляху, диккаху ва джилляху, ва  
авваляху ва ахыраху, ва ‘алянйятаху ва сйррах!


Значение: «О Аллах, прости мне все мои грехи, малые и  
тяжкие, от первого до последнего, явные и тайные!»

Подготовил: Давуд Радкевич



## ПРИЛОЖЕНИЕ. ИЛЛЮСТРАЦИИ К ВЫПОЛНЕНИЮ ТАХАРАТА

**Фото 1.** Руки моются до запястья. При мытье пальцами одной руки протирают промежутки между пальцами другой руки. Если на пальцах кольца, то их смещают, чтобы под них попала вода.




**Фото 2.** Правой рукой набирают полный рот воды и прополаскивают. Однако соблюдающие пост, во избежание попадания воды в глотку, набирают ее меньше.



**Фото 3.** В нос вода подается правой рукой. Сморгаться следует левой рукой. Соблюдающие пост не должны втягивать воду в нос слишком быстро.



**Фото 4.** Лицо моют, начиная от края волос сверху вниз до подбородка включительно, щеки моют до мочек ушей.






**Фото 5.** Вода набирается в ладонь правой руки и с нее льется по руке. Рука моется, включая локоть, при этом левая рука трет правую. В результате на руке не должно остаться ни одного сухого места.



**Фото 6.** Вода набирается в ладонь левой руки и с нее льется по руке. Рука моется включая локоть, при этом правая рука трет левую. В результате на руке не остается ни одного сухого места.



**Фото 7.** Мокрую правую руку кладут на волосы и, начиная с линии их роста, делают *масх* – проводят влажной ладонью вверх.





**Фото 8.** Указательными пальцами обтираются уши с внутренней стороны и одновременно большими пальцами за ушами.





**Фото 9.** Тыльной стороной трёх влажных пальцев рук, исключая большой и указательный, проводится по шее сзади. При этом движении руки направляются не к низу подбородка, а прямо к нижней части ушей, в сторону лица.



**Фото 10.** Мизинцем левой руки протираются промежутки между пальцами правой ноги, начиная с мизинца, далее в сторону большого пальца, затем моется вся ступня со щиколотками.



**Фото 11.** Левая нога моется подобно правой ноге, но протирание мизинцем левой руки промежутков между пальцами начинается с большого пальца и заканчивается у мизинца.






## ИЛЛЮСТРАЦИИ К ВЫПОЛНЕНИЮ НАМАЗА

### Такбир у мужчин

**Фото 12.** Взгляд направлен на место саджда (место, которого касаются головой при земном поклоне). Ладони повернуты в сторону *кйблы*, большие пальцы касаются мочек ушей. Ступни параллельны друг другу. Между ними расстояние в четыре пальца (руки).



## Такбир у женщин

**Фото 13.** Взгляд направлен на место саджда. Руки расположены на груди, кончики пальцев на уровне плеч.



## Кыям у мужчин

**Фото 14.** Взгляд направлен на место саджда. Руки сложены на животе, чуть ниже пупка. Большой палец и мизинец правой руки обхватывают запястья левой руки. Ступни параллельны друг другу. Между ними расстояние в четыре пальца (руки).



## Кыям у женщин

**Фото 15.** Взгляд направлен на место саджда. Руки сложены на груди, правая кисть на левой (запястье не обхватывается).



## Руку у мужчин

**Фото 16.** Взгляд направлен на кончики пальцев ног. Голова и спина на одном уровне, параллельно поверхности места молитвы. Ноги выпрямлены. Пальцы рук разведены и обхватывают колени.





## Руку у женщин

**Фото 17.** Взгляд направлен на кончики пальцев ног. Поклон не такой глубокий, как у мужчин: голова выше спины. Кисти рук с сомкнутыми пальцами лежат свободно, не обхватывая колени.



## Выпрямление после руку у мужчин

**Фото 18.** Руки вдоль туловища. Взгляд направлен на место саджда.



## Выпрямление после руку у женщин

**Фото 19.** Руки вдоль туловища. Взгляд направлен на место саджда



## Саджа у мужчин

**Фото 20.** Голова между двумя руками. Лоб и нос касаются пола. Пальцы рук направлены в сторону Киблы. Локти не касаются ковра и отодвинуты от корпуса тела. Живот не касается бедер. Пальцы ног повернуты в сторону кыблы, пятки сомкнуты.





**Фото 21.** Положение ног в саджда у мужчин



## Саджа у женщин

**Фото 22.** Лоб и нос касаются пола. Голова между двумя руками. Пальцы рук направлены в сторону Киблы. Локти касаются пола и прижаты к корпусу, касаясь бедер. Живот прижат к бедрам.



**Фото 23.** Положение ног в саджда у женщин.



## Ка‘да (сидение) у мужчин

**Фото 24.** Взгляд направлен на колени. Кисти рук лежат на коленях, пальцы в свободном положении. Посадка смещена на левую ногу. Правая нога чуть сдвинута в сторону, пальцы правой ноги согнуты в сторону Киблы.






**Фото 25.** Ка'да (сидение) у мужчин, вид сзади



## Када (сидение) у женщин

**Фото 26.** Взгляд направлен на колени. Кисти рук лежат на коленях, пальцы в свободном положении. Обе ноги сдвинуты вправо. Следует сесть не на левую ногу, а на пол.



**Фото 27.** Ка'да (сидение) у женщин, вид сзади




**Фото 28. Поднятие пальца в ташаххуде**





## Салям (приветствие) в правую сторону у мужчин

**Фото 29.** Кисти рук лежат на коленях, пальцы в свободном положении. Правая стопа пальцами, направленными в сторону Киблы упирается на землю. Голову поворачивают влево, взгляд – на плечо.



## Салям (приветствие) в левую сторону у мужчин

**Фото 30.** Кисти рук лежат на коленях, пальцы в свободном положении. Правая стопа пальцами, направленными в сторону киблы, упирается на землю. Голову поворачивают влево, взгляд – на плечо.



## Салям (приветствие) в правую сторону у женщин

**Фото 31.** Кисти рук лежат на коленях, пальцы в свободном положении. Обе ноги сдвинуты вправо. Голову поворачивают вправо, взгляд – на плечо.



## Салям (приветствие) в левую сторону у женщин

**Фото 32.** Кисти рук лежат на коленях, пальцы в свободном положении. Обе ноги сдвинуты вправо. Голову поворачивают влево, взгляд – на плечо.





## Дуа у мужчин

**Фото 33.** Руки соединены и приподняты, кончики пальцев на уровне плеч. Ладони раскрыты вверх и располагаются под углом к лицу.



## Дуа у женщин

**Фото 34.** Руки соединены и приподняты, концы пальцев на уровне плеч. Ладони раскрыты и расположены под углом к лицу.

